

Zur Verfügung gestellt von:

Buchung Impftermin - Kurzanleitung

Homepage: www.impfterminservice.de

1. Impfzentrum auswählen

Corona-Schutzimpfung online buchen

Wählen Sie das Impfzentrum in Ihrer Umgebung und buchen Sie Ihren Impftermin.

Bundesland
Bitte auswählen

Impfzentrum
Bitte auswählen

Impfzentrum Detailinformation
Bitte wählen Sie zuerst ein Bundesland und anschließend ein Impfzentrum aus.

ZUM IMPFZENTRUM

ⓘ Diese Seite dient der Suche nach Terminen zur Impfung gegen COVID-19. Zur Nutzung des Services ist eine Schnellprüfung Ihres Anspruchs auf eine Impfung erforderlich. Die endgültige Prüfung auf einen Impfanspruch findet vor Ort im Impfzentrum statt. Die hier erfolgte Schnellprüfung berechtigt nicht zu einer Impfung.

Baden-Württemberg

Impfzentrum Lorrach
(erscheint erst ab 15.01.!) ←

Wurde Ihr Anspruch auf eine Corona-Schutzimpfung bereits geprüft?

Ja Nein (Anspruch prüfen)

„klick“ 

2. Anspruch prüfen

..... über 80 oder sonst berechtigt?




Trifft eine der oben genannten Personengruppen auf Sie zu?

Ja, trifft auf mich zu	Nein, trifft nicht auf mich zu
------------------------	--------------------------------



SCHNELLPRÜFUNG DURCHFÜHREN

3. Vermittlungscode anfordern



Buchung verwalten

Schnellprüfung erfolgreich

✓ Unsere Schnellprüfung hat ergeben, dass Sie einen Impftermin buchen dürfen.

⚠ Die hier erfolgte Schnellprüfung berechtigt nicht zu einer Impfung. Die endgültige Prüfung Ihres Anspruchs auf eine Impfung findet vor Ort im Impfzentrum statt.

E-Mail*

z.B. max@muster.de

E-Mail*

Mailadresse eingeben

Rufnummer zur SMS-Verifizierung*

+49 z.B. 1601234567

Rufnummer zur SMS-Verifizierung*

Handynummer für SMS Empfang eingeben, die in den nächsten 10 Minuten verfügbar ist (so lange hat man Zeit den Code einzugeben)

VERMITTLUNGSCODE ANFORDERN

4. Termin auswählen


Ihren Corona-Impftermin.

Die Schnellprüfung Ihrer Angaben hat ergeben, dass Ihnen ein Impftermin vermittelt werden kann. Zur vollständigen Immunisierung sind zwei Impfungen notwendig. Zwischen den beiden Impfungen muss ein zeitlicher Mindestabstand eingehalten werden. Dieser kann von Impfstoff zu Impfstoff variieren. Für beide Termine benötigen Sie je einen Vermittlungscode:

Vermittlungscode 1: 5U7U-QN5Y-WYUW

TERMIN 1 BUCHEN

←

„klick“ 

Vermittlungscode 2: PHZK-SRDU-NNNN


TERMIN 2 BUCHEN

Mittwoch, 30.12.2020

Corona-Schutzimpfung (BNT162b2) Coronaimpfzentrum Deutschland Mitte
Rosa-Luxemburg-Platz 3
10178, Berlin
6 km

Verfügbare Termine

09:00	09:00	09:05	09:05
09:05	09:05	09:10	09:10
09:10	09:10	09:15	09:15
09:15	09:15	09:20	09:20
09:20	09:20	09:20	09:25
09:25	09:25	09:25	09:25
09:30	09:30	09:30	09:35

„klick“ 
auf
Wunschtermin

Dann erscheint ein Fenster, in das man – möglichst schnell die persönlichen Daten (Name, Adresse) eingeben sollte.

Wenn jemand parallel den Termin wählt, kann er plötzlich „weg“ sein

5. Termin bestätigen



Man bekommt eine E-Mail, die man wieder um bestätigt.

6. Zweiten Termin auswählen

(Schritt 4 und 5 wiederholen)

Für den aktuellen
Impfstoff beträgt der
Abstand zum 2. Termin
mind. 21 Tage

Fertig – herzlichen Glückwunsch 😊

Projektbüro „Im Tal leben - im Tal bleiben“, Tegernauer Ortsstraße 9, 79692 Kleines Wiesental

Fabienne Gentner

Telefon: 07629 / 9110-13

Mobil: 01525 / 984 3375

Mail: Fabienne.Gentner@kbz.ekiba.de

Melanie Mühlhäuser

Telefon: 07629 / 9110-14

Mobil: 0176 / 55 04 3637

Mail: muehlhaeuser@gdek.w.de

Anfahrt:

ANFAHRT

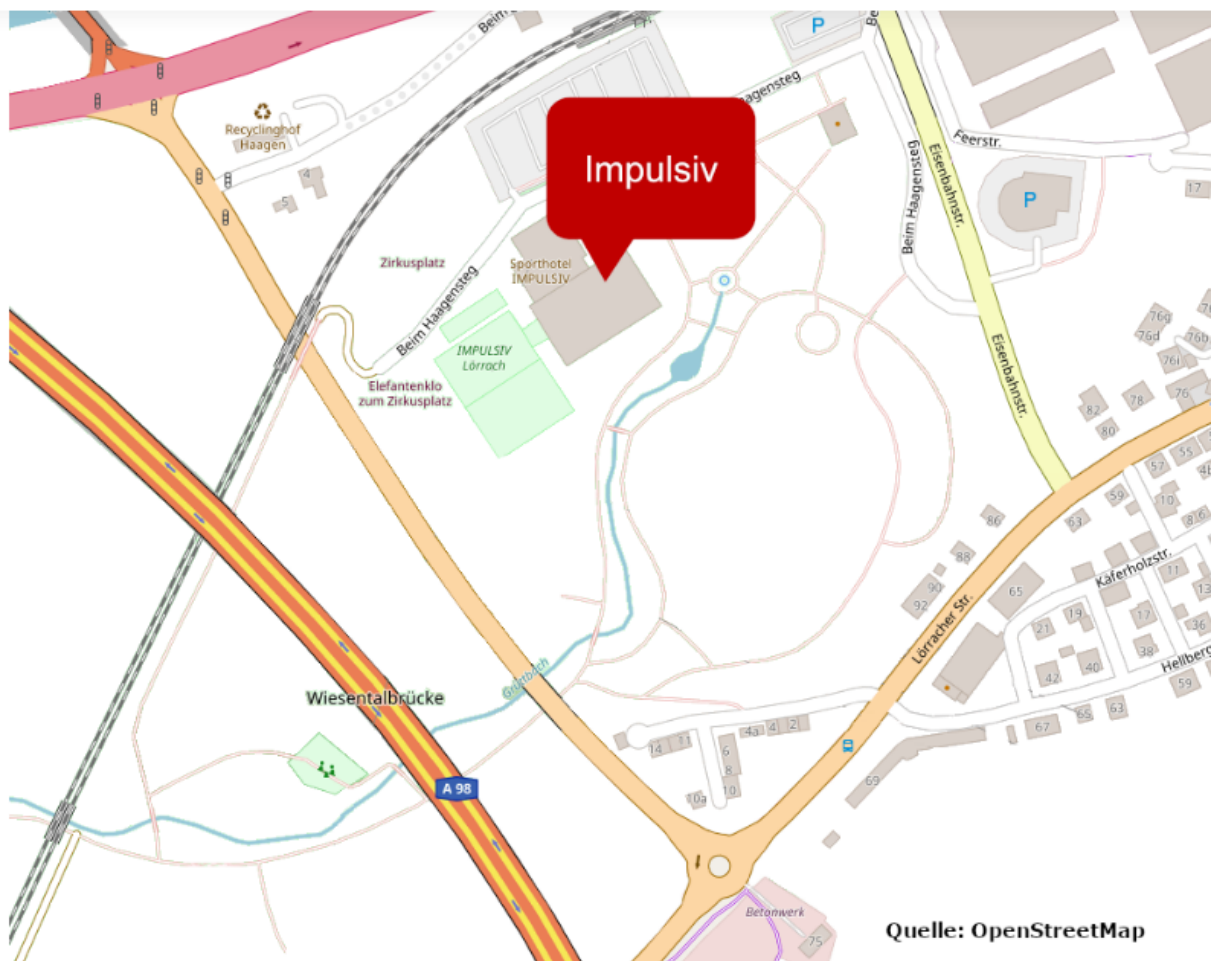
Mit der S-Bahn

Haltestelle Haagen/Messe mit Linie S5 oder S6.
[Fahrplanauskunft der RVL](#)

Mit dem Auto

Zieladresse:
Beim Haagensteg 5
79541 Lörrach

Parkplätze sind vorhanden



Quelle: OpenStreetMap