Jahresrechnung

der Stadt Heitersheim

2020

Inhaltsverzeichnis

		Seite
I.	Feststellung der Jahresrechnung 2020	3
II.	Allgemeine Angaben	6
III.	Rechenschaftsbericht	9
IV.	Gesamtergebnisrechnung	37
V.	Gesamtfinanzrechnung	52
VI.	Teilhaushalt 1: Innere Verwaltung	71
VII.	Teilhaushalt 2: Dienstleistungen und Infrastruktur	88
VIII.	Teilhaushalt 3: Allgemeine Finanzwirtschaft	143
IX.	Investitionsmaßnahmen	147
X.	Anhang gemäß § 53 GemHVO	242
XI.	Anlage 22: Entwicklung der Liquidität zum Jahresabschluss	249
XII.	Anlage 26: Vermögensübersicht	250
XIII.	Anlage 27: Übersicht über den Stand der Rücklagen zum Jahresabschluss	251
XIV.	Anlage 28: Schuldenübersicht	252
XV.	Anlage 29: Kennzahlen zur Beurteilung der finanziellen Leistungsfähigkeit	254

I. Feststellung der Jahresrechnung 2020 (Feststellungsbeschluss)

Aufgrund von § 95 Abs. 2 der Gemeindeordnung für Baden-Württemberg hat der Gemeinderat in Öffentlicher Sitzung am 24.06.2025 die Jahresrechnung 2020 der Stadt Heitersheim mit folgendem Ergebnis festgestellt:

Ergebnisrechnung

	in EUR
Summe der ordentlichen Erträge	15.778.614,68
Summe der ordentlichen Aufwendungen	-15.169.358,59
Ordentliches Ergebnis	**609.256,09**
Außerordentliche Erträge	1.161.987,80
Außerordentliche Aufwendungen	-27.393,50
Sonderergebnis	1.134.594,30
Gesamtergebnis	1.743.850,39
Zuführung zur Rücklage aus Überschüssen des ordentlichen Ergebnisses	609.256,09
Zuführung zur Rücklage aus Überschüssen des Sonderergebnisses	1.134.594,30
Entnahme aus der Rücklage aus Überschüssen des ordentlichen Ergebnisses	
Verwendung des Überschusses des Sonderergebnisses und Entnahme aus der Rücklage aus Überschüssen des Sonderergebnisses zum Ausgleich des ordentlichen Ergebnisses	
Fehlbetragsvortrag auf das ordentliche Ergebnis folgender Haushaltsjahre	
Minderung des Basiskapitals zur Deckung eines Fehlbetrags aus Vorjahren	
Entnahme aus der Rücklage aus Überschüssen des Sondergebnisses zum Ausgleich des Sonderergebnisses	
Minderung des Basiskapitals zur Deckung eines Fehlbetrags beim Sonderergebnis	

Finanzrechnung

	in EUR
Einzahlungen aus laufender Verwaltungstätigkeit	15.079.341,71
Auszahlungen aus laufender Verwaltungstätigkeit	-13.797.726,05
Zahlungsmittelüberschuss/-bedarf der Ergebnisrechnung	1.281.615,66
Einzahlungen aus Investitionstätigkeit	1.120.743,87
Auszahlungen aus Investitionstätigkeit	-1.609.871,45
Finanzierungsmittelüberschuss/-bedarf aus Investitionstätigkeit	-489.127,58
Finanzierungsmittelüberschuss/-bedarf aus Ergebn.rech. Und Inv.tätigk.	792.488,08
Einzahlungen aus der Aufnahme von Krediten und wirtschftl. vergleichbaren Vorgängen für Investitionen	0,00
Auszahlung für die Tilgung von Krediten und wirtschftl. vergleichbaren Vorgängen für Investitionen	0,00
Finanzierungsmittelüberschuss/-bedarf aus Finanzierungstätigkeit	0,00
Änderung des Finanzmittelbestands zum Ende des Haushaltsjahres	792.488,08
haushaltsunwirksame Einzahlungen	168.857,36
haushaltsunwirksame Auszahlungen	-164.414,44
haushaltsunwirksame Vorgänge	4.442,92
Anfangsbestand an Zahlungsmitteln	2.893.897,93
+/- Veränderung des Bestand an Zahlungsmitteln	796.931,00
Endbestand an Zahlungsmitteln	3.690.828,93

Bilanz

	in EUR
Immaterielles Vermögen	1.495,47
Sachvermögen	52.512.096,78
Finanzvermögen	7.216.022,31
Abgrenzungsposten	367.833,86
Nettoposition	0,00
Gesamtbetrag der Aktiv-Seite	60.097.448,42
Basiskapital	38.229.858,73
Rücklagen	3.674.122,20
Fehlbeträge	0,00
Sonderposten	13.842.860,30
Rückstellungen	1.550.910,40
Verbindlichkeiten	2.466.172,62
Passive Rechnungsabgrenzungsposten	333.524,17
Gesamtbetrag der Passiv-Seite	60.097.448,42

Soweit sich in der Jahresrechnung über- oder außerplanmäßige Aufwendungen ergeben, erteilt der Gemeinderat dazu nachträglich die Zustimmung gemäß § 84 Abs. 1 Satz 2 und Abs. 2 der Gemeindeordnung, soweit dies nicht schon in früheren Beschlüssen geschehen ist. Die Mittelübertragungen im Anhang gemäß § 53 GemHVO werden genehmigt. Aus der Kalkulation der notwendigen Kreditaufnahmen ergibt sich ein noch aufzunehmendes Darlehen i.H.v. 0 €.

Öffentliche Auslegung

Die Jahresrechnung und der Rechenschaftsbericht des Jahres 2020 der Stadt Heitersheim liegen in der Zeit vom 30.06.2025 bis 08.07.2025 während der Sprechzeiten im Rathaus, Rechnungsamt Zimmer B20 zur Einsichtnahme aus.

Heitersheim, 12.06.2025

Christoph Zachow
Bürgermeister

II. Allgemeine Angaben

1) Rechtsgrundlagen

Der Gemeinderat der Stadt Heitersheim hat in seiner Sitzung am 01.07.2014 die Umstellung auf das Neue Kommunale Haushalts- und Rechnungswesen (NKHR) zum 01.01.2018 beschlossen. Gemäß diesem Beschluss wurde die Haushaltswirtschaft zum 01.01.2018 von der bisherigen Kameralistik auf die Doppik umgestellt. Der Jahresabschluss im NKHR wird in der Gemeindeordnung (GemO) in der Fassung vom 24. Juli 2000 und in der Gemeindehaushaltsverordnung (GemHVO) vom 11. Dezember 2009 (GBl. S. 770) geregelt.

Nach § 95 GemO hat die Stadt zum Ende eines jeden Haushaltsjahres einen Jahresabschluss aufzustellen. Nach § 95 Abs. 2 S.1 GemO besteht der Jahresabschluss aus der Ergebnisrechnung, der Finanzrechnung und der Bilanz. Zudem ist der Jahresabschluss um einen Anhang zu erweitern und durch einen Rechenschaftsbericht zu erläutern. Des Weiteren enthält dieser Paragraph Vorgaben über die zu berücksichtigenden haushaltsrechtlichen Maßgaben wie die Grundsätze ordnungsmäßiger Buchführung, der Vollständigkeit und der Klarheit. Detailliertere Vorgaben zum Jahresabschluss der Gemeinde finden sich im neunten Abschnitt der Gemeindehaushaltsverordnung (GemHVO). Dieser Abschnitt zum Jahresabschluss umfasst dabei die folgenden Regelungen:

§ 47 Allgemeine Grundsätze für die Gliederung
§ 48 Rechnungsabgrenzungsposten
§ 49 Ergebnisrechnung
§ 50 Finanzrechnung
§ 51 Planvergleich
§ 52 Bilanz
§ 53 Anhang
§ 54 Rechenschaftsbericht
§ 55 Vermögensübersicht, Schuldenübersicht

Der Jahresabschluss der Stadt Heitersheim wurde auf der Grundlage der Rechnungsvorschriften der Gemeindeordnung und der Gemeindehaushaltsverordnung des Landes Baden-Württemberg erstellt. Die Gliederung entspricht den Vorgaben der GemO und GemHVO sowie den Anforderungen der „Verwaltungsvorschrift des Innenministeriums Baden-Württemberg über den Produktrahmen für die Gliederung der Haushalte, den Kontenrahmen und weitere Muster für die Haushaltswirtschaft der Gemeinden (VwV Produkt- und Kontenrahmen)“.

2) Rechenschaftsbericht für das Haushaltsjahr 2020 gemäß § 54 GemHVO

Nach § 54 Gemeindehaushaltsverordnung (GemHVO) sind im Rechenschaftsbericht der Verlauf der Haushaltswirtschaft und die wirtschaftliche Lage der Gemeinde unter dem Gesichtspunkt der stetigen Erfüllung der Aufgaben so darzustellen, dass ein den tatsächlichen Verhältnissen entsprechendes Bild vermittelt wird. Dabei sind die wichtigsten Ergebnisse des Jahresabschlusses und erhebliche Abweichungen der Jahresergebnisse von den Haushaltsansätzen zu erläutern und eine Bewertung der Abschlussrechnungen vorzunehmen.

3) Allgemeine Angaben zum Rechnungswesen

Die Stadt Heitersheim hat zum Jahresbeginn 2018 auf das Neue Kommunale Haushaltsrecht (NKHR) umgestellt und eine Eröffnungsbilanz aufgestellt. Die Eröffnungsbilanz der Stadt Heitersheim zum 01.01.2018 bildet erstmals die vollständige Darstellung des Vermögens und der Schulden der Kommune auf Basis der doppischen Rechnungslegung ab und entspricht damit den Zielen und Regelungen des Neuen Kommunalen Haushalts- und Rechnungswesens (NKHR). Der Jahresabschluss zum 31.12.2020 stellt den dritten von der Stadt Heitersheim aufgestellten Jahresabschluss nach den Grundzügen der kommunalen Doppik dar. Er umfasst die gemäß § 95 GemO erforderlichen Bestandteile und erörtert die tatsächliche Vermögens-, Ertrags- und Finanzlage der Gemeinde unter der Beachtung der gemeindehaushaltsrechtlichen Bestimmungen, insbesondere der §§ 47 ff. GemHVO. Vom 15.06.2024 – 30.07.2024 wurde die Eröffnungsbilanz der Stadt Heitersheim von der Gemeindeprüfungsanstalt Baden-Württemberg überprüft. Die wesentlichen Feststellungen der Prüfung wurden berücksichtigt bzw. umgesetzt. Das Einvernehmen der Gemeindeprüfungsanstalt wurde mittlerweile erteilt und das Prüfungsverfahren wurde als abgeschlossen erklärt.

Der Haushaltsplan der Stadt Heitersheim ist in drei Teilhaushalte aufgegliedert, die nach Produktbereichen gebildet wurden. Folgende Teilhaushalte wurden gebildet:

Teilhaushalt 1: Innere Verwaltung
Teilhaushalt 2: Dienstleistungen und Infrastruktur
Teilhaushalt 3: Allgemeine Finanzwirtschaft

4) Gemarkungsfläche:

Die Gemarkungsfläche beträgt 1.171 ha.

5) Verwaltungsgemeinschaft

Die Stadt Heitersheim hat mit den Gemeinden Ballrechten-Dottingen und Eschbach ab 1. Januar 1976 eine Verwaltungsgemeinschaft vereinbart; erfüllende Gemeinde ist Heitersheim.

6) Mit den Aufgaben des Kassen- und Rechnungswesens beauftragte Bedienstete

Leitung des Rechnungsamtes	Matthias Segeritz
Stellvertretende Leitung des Rechnungsamtes	Michaela Ginter
Kassenverwalter	Georg Brück
Fachbediensteter für das Finanzwesen	Matthias Segeritz

III. Rechenschaftsbericht

1) Hinweise zur Haushaltsplanung 2020

Im Januar 2020 schied Bürgermeister Martin Löffler aus dem Amt des Bürgermeisters aus. Er wurde im Oktober 2019 zum Bürgermeister der Stadt Müllheim im Markgräflerland gewählt. Bürgermeister Christoph Zachow wurde im Februar 2020 zum Bürgermeister der Stadt Heitersheim gewählt und trat sein Amt Mitte März 2020 an. Aufgrund des Wechsels auf dem Bürgermeisteramt wurde die Haushaltsplanung für 2020 nach dem Amtsantritt von Neu-Bürgermeister Christoph Zachow angegangen. Erschwerend kam der Beginn der Corona-Pandemie im Frühjahr 2020 hinzu, wodurch die prognostizierten Zahlen aus Oktober-Steuerschätzung hinfällig waren. Aufgrund dieser Umstände wurde der Haushaltsplan 2020 erst am 07.07.2020 beschlossen. Die Gesetzmäßigkeit der Haushaltssatzung und die Genehmigung der genehmigungspflichtigen Verpflichtungsermächtigungen wurde von der Kommunalaufsicht des Landratsamts Breisgau-Hochschwarzwald am 28.07.2020 bestätigt.

Planzahlen Gesamtergebnishaushalt:

Ordentliche Erträge	15.106.300 €
Ordentliche Aufwendungen	17.201.300 €
Ordentliches Ergebnis	**-2.095.000 €**

Außerordentliche Erträge	0 €
Außerordentliche Aufwendungen	10.000 €
Sonderergebnis	**-10.000 €**

Gesamtergebnis	**-2.105.000 €**

Planzahlen Gesamtfinanzhaushalt:

Einzahlungen aus lfd. Verwaltungstätigkeit	14.409.200 €
Auszahlungen aus lfd. Verwaltungstätigkeit	15.191.600 €
Einzahlungen aus Investitionstätigkeit	1.651.000 €
Auszahlung aus Investitionstätigkeit	3.188.300 €

Einzahlungen aus Finanzierungstätigkeit	0 €
Auszahlungen aus Finanzierungstätigkeit	0 €
Veranschlagter Finanzierungsmittelbedarf	**-2.319.700 €**

2) Gesamtergebnis 2020

Abgeschlossen wurde das Haushaltsjahr 2020 mit folgenden Zahlen:

	Ergebnis	Plan	*Abweichung*
Ordentliche Erträge	**15.778.615 €**	15.106.300 €	*672.315 €*
Ordentliche Aufwendungen	**15.169.359 €**	17.201.300 €	*-2.031.941 €*
Ordentliches Ergebnis	**609.256 €**	**-2.095.000 €**	***2.704.256 €***
Außerordentliche Erträge	**1.161.988 €**	0 €	*1.161.988 €*
Außerordentliche Aufwendungen	**27.394 €**	10.000 €	*17.394 €*
Sonderergebnis	**1.134.594 €**	**-10.000 €**	***1.144.594 €***
Gesamtergebnis	**1.743.850 €**	**-2.105.000 €**	***3.848.850 €***

Das Haushaltsjahr 2020 konnte deutlich besser abgeschlossen werden als zum Zeitpunkt der Planung prognostiziert wurde. Aufgrund der verspäteten Haushaltsplanung und dem Bekanntsein der Corona-Pandemie wurde der Haushalt 2020 sehr pessimistisch geplant. Die Gewerbesteuer schloss deutlich unterhalb des Planansatzes ab. Da aber die Landesregierung sehr schnell auf die Sonderkonstellation Corona reagiert und eine Gewerbesteuerkompensationszahlung an die Kommunen auszahlte, wurden die Steuerrückgänge mehr als nur aufgefangen. Gleichzeitig hat die Aufwandsseite in 2020 ebenfalls deutlich besser abgeschlossen als prognostiziert. Vor allem die Unterhaltungsaufwendungen, die Abschreibungen und die Transferaufwendungen wurden in 2020 nicht in dem Maße benötigt wie geplant. Somit konnte selbst im Jahr 2020, welches sehr stark von der Ausnahme-Situation durch die Corona-Pandemie geprägt war, der gesetzlich vorgeschriebenen Haushaltsausgleich auf ersten Ebene erreicht werden und die Überschüsse der Ergebnisrücklage zugeführt werden. Unter Hinzunahme des Sonderergebnisses von +1.134.594,30 € konnte ein positives Gesamtergebnis von 1.743.850,39 € erzielt werden.

3) Finanzausgleich

Zuweisungen und Steuerbeteiligungen	**Ergebnis**	Plan	*Abweichung*
Schlüsselzuweisungen	**1.654.803 €**	1.483.000 €	*171.803 €*
Investitionspauschale	**621.447 €**	553.600 €	*67.847 €*
Gemeindeanteil Umsatzsteuer	**618.740 €**	558.300 €	*60.440 €*
Gemeindeanteil Einkommensteuer	**3.532.626 €**	3.469.000 €	*63.626 €*
Familienleistungsausgleich	**257.694 €**	259.000 €	*-1.306 €*
SUMME	**6.685.310 €**	6.322.900 €	*362.410 €*

Umlagen	**Ergebnis**	Plan	*Abweichung*
Finanzausgleichsumlage	**2.078.882 €**	2.089.500 €	*-10.618 €*
Kreisumlage	**3.055.052 €**	3.235.500 €	*-180.448 €*
Gewerbesteuerumlage	**257.921 €**	300.000 €	*-42.079 €*
SUMME	**5.391.855 €**	5.625.000 €	*-233.145 €*

	Ergebnis	Plan	*Abweichung*
Saldo Finanzausgleich	**1.293.455 €**	697.900 €	595.555 €

2020 hat die Stadt Heitersheim insgesamt 6,69 Mio. € (Vorjahr: 6,97 Mio. €) an Zuweisungen und Steuerbeteiligungen im Zuge des Finanzausgleichs erhalten. Das waren 362 T€ mehr als zum Zeitpunkt der Haushaltsplanung im Haushaltserlass prognostiziert wurden. Auf der Seite der Umlagen sind Minderaufwendungen bei allen drei Umlagen entstanden.

Insgesamt hat die Stadt Heitersheim 2020 1,29 Mio. € (Vorjahr: 1,61 Mio. €) mehr an Zuweisungen und Steuerbeteiligungen erhalten, als sie an Umlagen abgeführt hat.

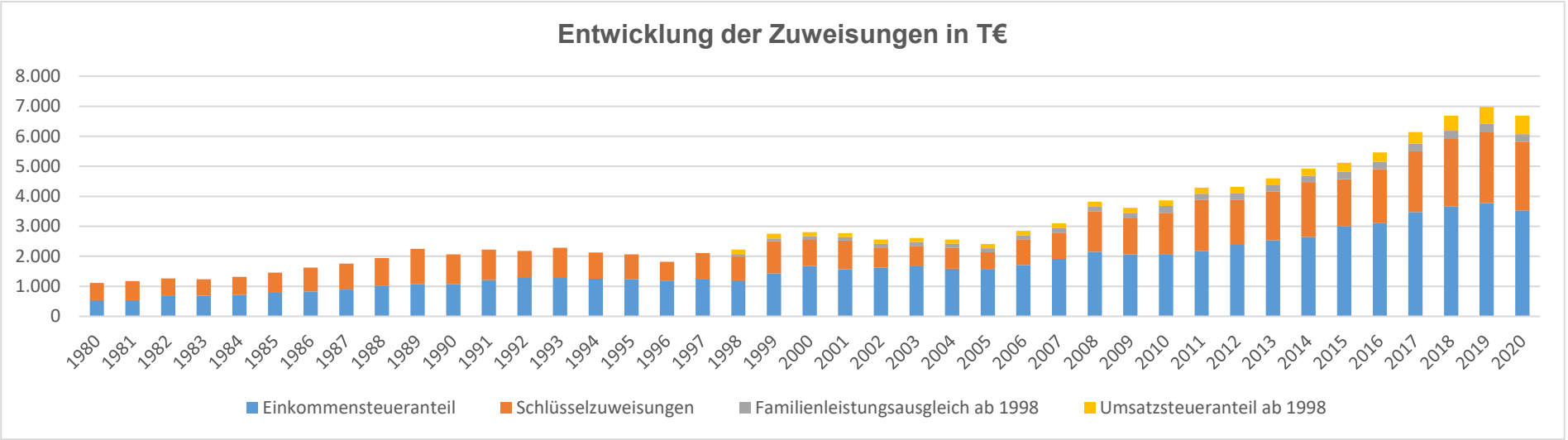

Grafik 1: Entwicklung der Zuweisungen

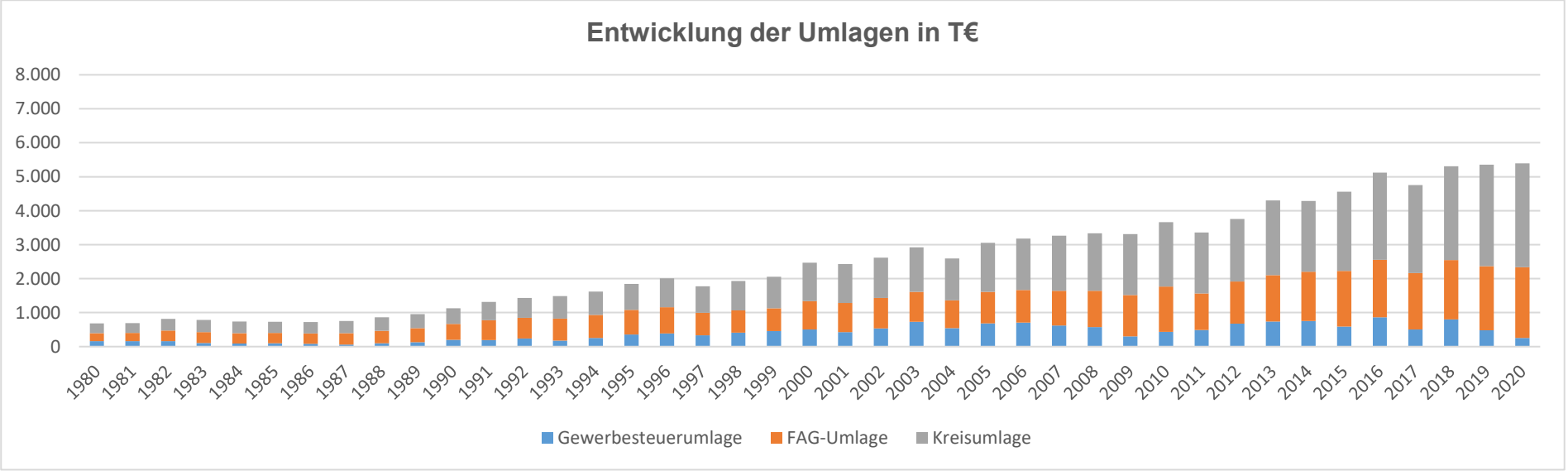

Grafik 2: Entwicklung der Umlagen

4) Übersicht Produktgruppen

Ergebnisse der einzelnen Produktgruppen (ohne kalkulatorische Zinsen):

Produktgruppe	Bezeichnung	Ergebnis	Plan	*Abweichung*	*Vorjahr*	*Änderung*
1110	Steuerung	**-174.504 €**	-192.600 €	*18.096 €*	*-204.601 €*	*-30.097 €*
1114	Zentrale Funktionen	**-457.777 €**	-490.200 €	*32.423 €*	*-393.326 €*	*64.451 €*
1120	EDV & Telekomm.	**-89.130 €**	-90.100 €	*970 €*	*-78.590 €*	*10.540 €*
1121	Personalwesen	**-63.730 €**	-65.400 €	*1.670 €*	*-51.372 €*	*12.358 €*
1122	Finanzverwaltung & Kasse	**-268.859 €**	-265.900 €	*-2.959 €*	*-291.251 €*	*-22.392 €*
1124	Gebäudemanagement	**-132.298 €**	-80.700 €	*-51.598 €*	*-124.915 €*	*7.383 €*
1125	Bauhof & Fuhrpark	**5.042 €**	-500 €	*5.542 €*	*4.459 €*	*-583 €*
1126	Zentrale Dienstleistungen	**-94.968 €**	-104.000 €	*9.032 €*	*-90.983 €*	*3.985 €*
1130	Presse- & Öffentlichkeitsarbeit	**-5.356 €**	-6.700 €	*1.344 €*	*-2.095 €*	*3.261 €*
1133	Grundstücksmanagement	**-6.866 €**	33.100 €	*-39.966 €*	*42.764 €*	*49.630 €*
1210	Statistik & Wahlen	**-17.654 €**	-16.100 €	*-1.554 €*	*-22.174 €*	*-4.520 €*
1220	Ordnungswesen	**-39.528 €**	-37.200 €	*-2.328 €*	*-29.361 €*	*10.167 €*
1221	Verkehrsregelungen	**-5.053 €**	-11.500 €	*6.447 €*	*-4.120 €*	*933 €*
1222	Einwohnerwesen	**-101.587 €**	-107.600 €	*6.013 €*	*-99.804 €*	*1.783 €*
1223	Personenstandswesen	**-37.665 €**	-53.100 €	*15.435 €*	*-43.117 €*	*-5.452 €*
1224	Grundbuchwesen	**-40.243 €**	-46.100 €	*5.857 €*	*-42.359 €*	*-2.116 €*
1260	Freiwillige Feuerwehr	**-141.237 €**	-188.900 €	*47.663 €*	*-199.087 €*	*-57.850 €*
1270	Rettungsdienst	**-1.475 €**	-1.600 €	*125 €*	*-1.571 €*	*-96 €*
1280	Katastrophenschutz	**-1.289 €**	-1.700 €	*411 €*	*0 €*	*1.289 €*
2110	Allgemeinbildende Schulen	**-430.211 €**	-680.300 €	*250.089 €*	*-302.612 €*	*127.599 €*
2150	Sonstige schulische Aufgaben	**-1.035 €**	-4.000 €	*2.965 €*	*-2.525 €*	*-1.490 €*
2520	Kommunale Museen	**-64.588 €**	-94.600 €	*30.012 €*	*-84.296 €*	*-19.708 €*
2521	Archiv	**-29.614 €**	-33.800 €	*4.186 €*	*-27.335 €*	*2.279 €*
2620	Musikpflege	**-21.453 €**	-34.300 €	*12.847 €*	*-27.110 €*	*-5.657 €*

2630	Musikschulen	**-39.801 €**	-43.300 €	*3.499 €*	*-40.895 €*	*-1.094 €*
2710	Volkshochschulen	**-3.277 €**	-4.700 €	*1.423 €*	*-4.326 €*	*-1.049 €*
2720	Öffentliche Büchereien	**-4.000 €**	-4.000 €	*0 €*	*-4.000 €*	*0 €*
2810	Sonstige Kulturpflege	**-36.228 €**	-39.700 €	*3.472 €*	*-37.539 €*	*-1.311 €*
2910	Förderung Religionsgem.	**-620 €**	-4.600 €	*3.980 €*	*-3.634 €*	*-3.014 €*
3140	Soziale Einrichtungen	**-92.737 €**	-79.200 €	*-13.537 €*	*-101.589 €*	*-8.852 €*
3180	Soziale Hilfen & Integration	**-59.611 €**	-75.900 €	*16.290 €*	*-9.750 €*	*49.860 €*
3620	Jugendförderung	**-83.738 €**	-115.400 €	*31.662 €*	*-111.848 €*	*-28.110 €*
3650	Kindertageseinrichtungen	**-1.098.800 €**	-1.287.400 €	*188.600 €*	*-1.169.553 €*	*-70.752 €*
4210	Förderung des Sportes	**-31.547 €**	-88.100 €	*56.553 €*	*-27.962 €*	*3.585 €*
4240	Sportbad	**-265.463 €**	-178.500 €	*-86.963 €*	*-205.587 €*	*59.876 €*
4241	Sportstätten	**-41.377 €**	-56.400 €	*15.023 €*	*-67.661 €*	*-26.284 €*
5110	Stadtplanung & LSP	**-112.311 €**	-133.400 €	*21.089 €*	*-150.781 €*	*-38.470 €*
5111	Gutacherausschuss & Verm.	**-2.398 €**	-11.900 €	*9.502 €*	*-2.083 €*	*316 €*
5210	Bauverwaltung & -ordnung	**-170.504 €**	-216.600 €	*46.096 €*	*-231.196 €*	*-60.691 €*
5220	Wohnungsbauförderung	**57.370 €**	0 €	*57.370 €*	*51.687 €*	*-5.683 €*
5310	Elektrizitätsversorgung	**177.227 €**	180.400 €	*-3.173 €*	*170.139 €*	*-7.088 €*
5320	Gasversorgung	**12.379 €**	12.500 €	*-121 €*	*11.755 €*	*-624 €*
5330	Wasserversorgung	**50.817 €**	46.000 €	*4.817 €*	*47.073 €*	*-3.744 €*
5360	Telekommunikationseinr.	**-9.166 €**	-12.400 €	*3.234 €*	*-5.230 €*	*3.936 €*
5370	Abfallwirtschaft	**30.452 €**	27.100 €	*3.352 €*	*26.638 €*	*-3.814 €*
5380	Abwasserbeseitigung	**72.687 €**	-26.700 €	*99.387 €*	*46.163 €*	*-26.525 €*
5410	Gemeindestraßen	**-444.003 €**	-758.900 €	*314.897 €*	*-364.239 €*	*79.764 €*
5450	Straßenreinigung & Winterdienst	**-133.439 €**	-126.800 €	*-6.639 €*	*-131.783 €*	*1.656 €*
5460	Parkplätze	**-15.471 €**	-32.600 €	*17.129 €*	*-8.590 €*	*6.881 €*
5470	ÖPNV	**-636 €**	-1.200 €	*564 €*	*-996 €*	*-360 €*
5510	Öffentliches Grün	**-384.662 €**	-392.200 €	*7.538 €*	*-366.633 €*	*18.029 €*
5520	Wasserbauliche Anlagen	**-98.029 €**	-146.600 €	*48.571 €*	*-96.050 €*	*1.979 €*

5530	Friedhofs- und Bestattungswesen	**-99.513 €**	-78.200 €	*-21.313 €*	*-88.519 €*	*10.994 €*
5540	Klima- & Naturschutz	**-25.806 €**	-40.100 €	*14.294 €*	*-37.480 €*	*-11.674 €*
5550	Forstwirtschaft	**5.003 €**	-17.700 €	*22.703 €*	*4.716 €*	*-286 €*
5710	Wirtschaftsförderung	**75.473 €**	-188.800 €	*264.273 €*	*-272.536 €*	*-348.008 €*
5730	Allgemeine Einrichtungen	**-168.820 €**	-298.700 €	*129.880 €*	*-231.429 €*	*-62.609 €*
5750	Tourismus	**-28.920 €**	-49.900 €	*20.980 €*	*-45.293 €*	*-16.373 €*
6110	Steuern, Zuweisungen & Umlagen	**5.792.930 €**	4.727.700 €	*1.065.230 €*	*5.257.595 €*	*-535.335 €*
6120	Sonstige allg. Finanzwirtschaft	**6.876 €**	-5.000 €	*11.876 €*	*126 €*	*-6.750 €*
		609.256 €	**-2.095.000 €**	***2.704.256 €***	**-276.672 €**	**-885.929 €**

5) Schlüsselpositionen und wichtige Kostenstellen

Auswertung der Gebäudekosten „Villa artis“ und „Vereins- und Jugendhaus“:

	Villa artis	VJH
	11240217	11240227
Personalaufwand	0,00 €	6.603,42 €
Unterhaltung	1.744,24 €	3.613,95 €
Energie	0,00 €	6.025,51 €
Bewirtschaftung	3.649,22 €	2.131,00 €
Abschreibungen	47.846,18 €	39.603,16 €
ILV: Bauhof	372,38 €	0,00 €
SUMME AUFWAND	**53.612,02 €**	**57.977,04 €**
Auflösungen	31.891,63 €	12.072,68 €
Miete	0,00 €	0,00 €
Miet-Verrechnung	0,00 €	6.386,50 €
Betriebskostenersatz	7.654,82 €	7.500,18 €
SUMME ERTRAG	**39.546,45 €**	**25.959,36 €**
Defizit	**14.065,57 €**	**32.017,68 €**

*Ohne Hinzunahme der kalkulatorischen Zinsen

Auswertung der Kostenstelle „Villa urbana“

	Villa urbana
	25200010
Personalaufwand	35.648,64 €
Geschäftsaufwand	9.331,24 €
Abschreibungen	1.672,27 €
ILV: Gebäudekosten	14.428,67 €
ILV: Bauhof	13,60 €
SUMME AUFWAND	**61.094,42 €**
Spenden	1.573,29 €
Verkäufe	630,69 €
Vermietung	0,00 €
Führungen	0,00 €
Auflösungen	100,02 €
SUMME ERTRAG	**2.304,00 €**
Defizit	**58.790,42 €**

Auswertung der Kostenstelle „Atemschutzwerkstatt“

	Atemschutz
	12600510
Aufwandsentschädigungen	1.100,00 €
Geschäftsaufwand	4.688,64 €
Abschreibungen	0,00 €
ILV: Personal und Sachkosten	2.107,00 €
SUMME AUFWAND	**7.895,64 €**
Abrechnungen mit Gemeinden	10.781,00 €
SUMME ERTRAG	**10.781,00 €**
Überschuss	**2.885,36 €**

Kinderbetreuung:

	Luisen-Kindergarten	St. Johannes-Kindergarten	Sulzbachhaus	Sternschnuppe	SUMME
Betriebskosten	564.233,12 €	787.925,76 €	648.021,24 €	299.173,18 €	**2.299.353,30 €**

Deckung durch

Elternbeiträge in €	77.480,85 €	87.436,14 €	83.624,37 €	51.918,80 €	**300.460,16 €**
Elternbeiträge in %	14%	11%	13%	17%	
FAG in €	266.217,02 €	287.115,49 €	179.865,75 €	225.082,75 €	**958.281,01 €**
FAG in %	47%	36%	28%	75%	
Katholische Kirche in €	53.021,00 €	71.468,00 €	0,00 €	0,00 €	**124.489,00 €**
Katholische Kirche in %	9%	9%	0%	0%	
Stadt Heitersheim in €	167.514,25 €	341.906,13 €	384.531,12 €	22.171,63 €	**916.123,13 €**
Stadt Heitersheim in %	30%	43%	59%	7%	

Bei der Bereitstellung von ausreichenden Kinderbetreuungsplätzen handelt es sich um eine Pflichtaufgabe von Kommunen. Im Haushaltsjahr 2020 sind für die Einrichtungen in der Stadt Heitersheim Betriebskosten in Höhe von 2,29 Mio. € angefallen. Den größten Anteil an den Kosten trägt die Stadt Heitersheim mit insgesamt 916 T€ (40 % der Gesamtkosten).

6) Ordentliche Erträge

Steuern und ähnliche Abgaben	8.799.576 €
Zuweisungen und Zuwendungen, Umlagen	4.363.652 €
Aufgelöste Investitionszuwendungen	551.513 €
Entgelte für öffentliche Leistungen	874.466 €
Sonstige privatrechtliche Leistungsentgelte	140.817 €
Kostenerstattungen und Kostenumlagen	223.746 €
Zinsen und ähnliche Erträge	8.842 €
Aktivierte Eigenleistungen	3.643 €
Sonstige ordentliche Erträge	812.361 €
SUMME	15.778.615 €

Steuern und ähnliche Abgaben:

	Ergebnis	Plan	*Abweichung*
Grundsteuer A	**34.019 €**	34.100 €	*-81 €*
Grundsteuer B	**877.868 €**	858.000 €	*19.868 €*
Gewerbesteuer	**2.622.952 €**	3.000.000 €	*-377.048 €*
Vergnügungssteuer	**38.719 €**	27.000 €	*11.719 €*
Hundesteuer	**32.510 €**	31.500 €	*1.010 €*
Sonstige steuerähnliche Erträge	**1.952 €**	1.800 €	*152 €*
SUMME	**3.608.019 €**	3.952.400 €	*-344.381 €*

Der Ansatz der **Gewerbesteuer**, der bei der Haushaltsplanung mit 3,0 Mio. € aufgrund den vorliegenden Messbescheiden geschätzt wurde, wurde mit einem Ergebnis von 2.622.952 € nicht erreicht und wurde somit um 377 T€ unterschritten.
Der **Hebesatz** der Gewerbesteuer lag 2020 unverändert bei **350**.

Die **Grundsteuer A und B** liegt mit insgesamt 911.887 € leicht über den prognostizierten Haushaltsansätzen. Auch bei der Grundsteuer A und B lagen die **Hebesätze** unverändert bei **330**.

Bei der Vergnügungssteuer (+11.719 €) und der Hundesteuer (-1.010 €) konnten die festgelegten Planansätze übertroffen werden.

Insgesamt sind bei den kommunalen Steuern Mindererträge von 344.381 € zu notieren.

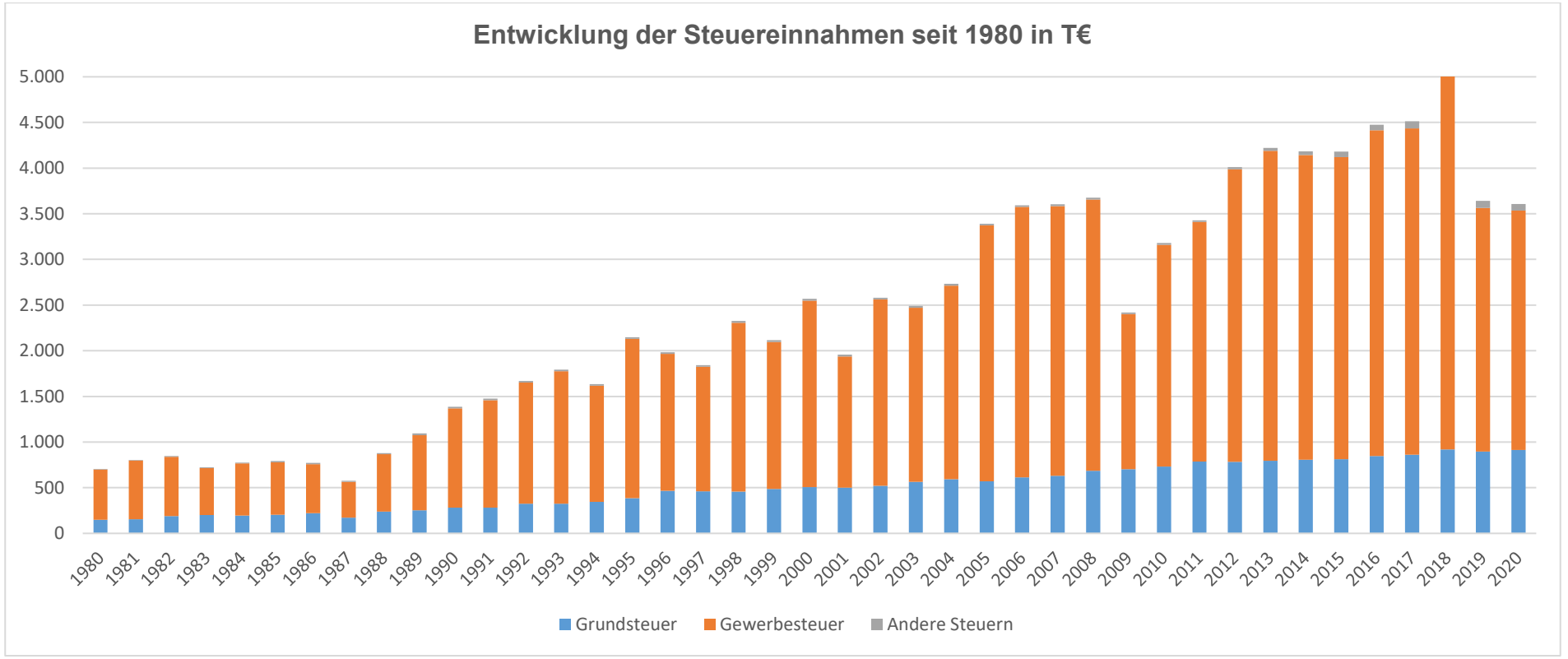

Grafik 3: Entwicklung der Steuereinnahmen seit 1980

Zuweisungen und Zuwendungen, Umlagen:

	Ergebnis	**Plan**	*Abweichung*
Zuweisungen vom Bund	**38.646 €**	100 €	*38.546 €*
Zuweisungen vom Land	**1.869.416 €**	1.842.400 €	*27.016 €*
Zuweisungen von Gem./GV.	**58.867 €**	58.400 €	*467 €*
Zuweisungen von übrigen Bereich	**9.554 €**	18.500 €	*-8.946 €*
SUMME	**1.976.481 €**	1.919.400 €	*57.081 €*

Unter der Rubrik Zuweisungen für laufende Zwecke vom Land sind die Sachkostenbeiträge für die Schulen mit 711.824 € verbucht und entsprechen den Vorgaben des Haushaltserlasses. Zusätzlich wurden Mittel für die Durchführung von digitalem Fernunterricht in Höhe von 38.481 € vom Land im Zusammenhang mit der Corona-Pandemie erhalten. Ferner sind hier die Zuweisungen für das Betreuungsangebot (Kernzeit und Hort) an Schulen mit 41.921 € und die Hausaufgabenhilfe (HSL) mit 2.000 € zu finden. Auch die Zuweisungen für die Gemeindeverbindungsstraßen mit 27.505 € und die Pauschalzuwendung für das Feuerwehrwesen mit 4.810 € sind hier veranschlagt. Die Bezuschussung der Kindertageseinrichtungen durch das Land wurde im Jahr 2013 bereits neu geregelt und die Zuschüsse für die Kleinkindbetreuung entsprechend aufgestockt. Für die zwei unter katholischer Trägerschaft stehenden Kindergärten (St. Johannes und Luisen), den in Trägerschaft des Caritasverbandes stehenden Kindergarten „Sulzbachhaus“ sowie die Kinderbetreuung durch die Flexible Kinderbetreuung Staufen gGmbH „Sternschnuppe“ wurden als Zuschuss vom Land 985.266 € vereinnahmt. Hier sind auch Zuschüsse für die Schulkindbetreuung an der Johanniter Grundschule enthalten. Bei den Zuschüssen von übrigen Bereichen sind die Spenden für den Sozialfonds und andere Einrichtungen der Stadt verbucht. Hier sind insgesamt 12.037 € erzielt worden. Aufgrund der Corona-Pandemie wurde der Mittsommerlauf im Jahr 2020 nicht durchgeführt, sodass hier keine Sponsoring-Erträge erzielt werden konnten. Der Sozialfonds der Stadt Heitersheim wies Ende 2020 einen Stand von 56.879,69 € aus.

Aufgelöste Investitionszuwendungen und –beiträge:

Die Höhe der Auflösungen für das Haushaltsjahr 2020 wurde mit 654.000 € geplant. Da die Eröffnungsbilanz der Stadt Heitersheim bei der Erstellung des Haushaltsplanes 2018 noch nicht aufgestellt war, lagen die konkreten Zahlen zu diesem Zeitpunkt noch nicht vor. Die tatsächlichen Auflösungen betrugen 551.512,86 €.

Zuweisungen Bund	172,03 €
Zuweisungen Land	277.020,76 €
Zuweisungen Kommunen	1.850,61 €
Zuweisungen private Unternehmen	3.802,28 €
Zuweisungen übriger Bereich	14.242,53 €
Beiträge und sonstige Entgelte	254.424,65 €
	551.512,86 €

Entgelte für öffentliche Leistungen oder Einrichtungen

2020 wurden bei den Verwaltungsgebühren insgesamt Erträge in Höhe von 54.008 € erzielt. Dies sind 9.392 € weniger als noch zum Zeitpunkt der Haushaltsplanung prognostiziert wurde. Die Mindererträge sind direkt auf die Corona-Pandemie zurückzuführen. Benutzungsgebühren sind insgesamt 820.458 € erzielt worden. Geplant wurde noch mit 869.700 €. Ursächlich für die Mindererträge war die niedrige Belegungsanzahl der Notunterkünfte im Vergleich zu den Ankündigungen vom Landratsamt.

Im Produktbereich Abwasserbeseitigung ist eine Überdeckung in Höhe von 40.778,39 € beim Schmutzwasser und 18.068,23 € beim Regenwasser entstanden, welcher zu einer Zunahme der Gebührenrückstellungen geführt haben und für die Gebührenkalkulationen der Folgejahre zur Verfügung stehen. Der Produktbereich „Friedhof“ schloss 2020 gebührenrechtlich mit einem Defizit von 118.376 € ab, was einen Kostendeckungsgrad von 34,4 % bedeutete.

Sonstige privatrechtliche Leistungsentgelte

Insgesamt sind Erträge aus sonstigen privatrechtlichen Leistungsentgelten in Höhe von 140.817 € entstanden. Hiervon entfielen auf Mieten und Pachten 55.869 € und auf Erbbaupachten 35.595 €.

Kostenerstattungen und Kostenumlagen

Der Ansatz der Kostenerstattungen von 232.700 € wurde um 8.954 € unterschritten werden.

Zinsen und ähnliche Erträge

Trotz dem nach wie vor guten Kassenbestand konnte die Stadtkasse aufgrund der schwachen Zinsphase kaum Zinserträge aus Termingeldern erwirtschaften. Die intern verbuchten Zinserträge vom Regiebetrieb Malteserhalle in Höhe von 7.841,14 € fielen auf der Aufwandsseite in gleicher Höhe an.

Aktivierte Eigenleistungen und Bestandveränderungen

Leistungen des städtischen Bauhofs, welcher im Zusammenhang mit Investitionsmaßnahmen der Stadt Heitersheim erbracht wurden, werden als aktivierte Eigenleistungen dargestellt. 2020 sind insgesamt 3.642,55 € an aktivierten Eigenleistungen angefallen.

Sonstige ordentliche Erträge

Die Konzessionsabgaben für Gas, Strom und Wasser sowie die Ausgleichsbeträge für die TREA liegen mit 285.960 € ziemlich genau auf dem Planansatz. Der Gemeindevollzugsdienst brachte Verwarnungsgelder in Höhe von 3.290 €, womit der Haushaltsansatz deutlich um 6.510 € unterschritten wurde. Die Ansätze der anderen sonstigen ordentlichen Erträge wurden um 55.962 € unterschritten, wodurch insgesamt Erträge in Höhe von 340.037,74 € erzielt wurden.

7) Ordentliche Aufwendungen

Personalaufwendungen	2.490.433,37 €
Versorgungsaufwendungen	148.382,53 €
Aufwendungen für Sach- und Dienstleistungen	1.959.312,76 €
Abschreibungen	1.482.511,16 €
Zinsen und ähnliche Aufwendungen	9.816,09 €
Transferaufwendungen	7.987.145,76 €
Sonstige Aufwendungen	1.091.756,92 €
	15.169.358,59 €

Personal- und Versorgungsaufwendungen

Die Personalkosten (2.638.816 €) bewegen sich im Rahmen der Haushaltsansätze und bilden mit einem Anteil von 17,40 % an den ordentlichen Aufwendungen im Vergleich zu Kommunen gleicher Größenklasse einen Wert im unteren Bereich ab. Das Rechnungsergebnis blieb um 184.784 € hinter dem Planansatz zurück.

Aufwendungen für Sach- und Dienstleistungen

Im Haushaltsplan 2020 sind hier Aufwendungen in Höhe von 2.357.700 € eingeplant worden. Angefallen sind Aufwendungen in Höhe von 1.959.313 €. Dies ergibt Minderaufwendungen in Höhe von 398.387 €. Dies hat zum einen seine Ursache in der Einsparung von geplanten Haushaltsmitteln, dem Nicht-Durchführen von geplanten Unterhaltungsmaßnahmen und zum anderen durch Einsparungen bei den Energieaufwendungen.

Abschreibungen

Die Gesamtsumme aller im Ergebnishaushalt gebuchten Abschreibungen beläuft sich auf 1.482.511 €. Das Rechnungsergebnis liegt deutlich unter dem Planansatz. Da die Eröffnungsbilanz mit den tatsächlichen Buchwerten zum Zeitpunkt der Haushaltsplanung nicht vorlag, wurden die Abschreibung nur sehr grob und sehr vorsichtig geschätzt.

Zinsen und ähnliche Aufwendungen

Insgesamt sind 2020 Zinsaufwendungen in Höhe von 9.816,09 € angefallen. Hiervon fielen 7.841,14 € auf die intern verbuchten Zinsaufwendungen des Regiebetriebs Malteserhalle und 1.915,03 € auf die intern verbuchten Kassenkreditzinsen des Versorgungsbetriebs, welche aufgrund der Einheitskasse jährlich abgerechnet werden.

Transferaufwendungen

Die Transferaufwendungen gliedern sich in Umlagen, Zuweisungen und Zuschüsse. Die Umlagen wurden bereits unter dem Punkt Finanzausgleich erläutert und dargestellt.

Die Betriebskostenzuschüsse an die Kindergärten in Trägerschaft der Kath. Kirche, des Caritasverbandes Freiburg-Stadt und der Kita Sternschnuppe mit beliefen sich im Jahr 2020 auf insgesamt 1,88 Mio. €. Für die Vereinsförderung wurde im Jahr 2020 insgesamt 73.811 € verausgabt. Die Zuweisungen an Zweckverbände wurden im Berichtsjahr um 28.340 € unterschritten.

Die Gewerbesteuerumlage lag aufgrund der geringeren Gewerbesteuer-Erträge 42.079 € unter dem Haushaltsansatz bei insgesamt 257.920,72 €. Die Finanzausgleichsumlage schloss mit einer Unterschreitung von 10.618 € ab. Die Kreisumlage fiel ebenfalls niedriger als prognostiziert mit 3.055.052,20 (-180.448 €) aus.

Sonstige ordentliche Aufwendungen

Die sonstigen ordentlichen Aufwendungen schließen ebenfalls deutlich besser als prognostiziert ab. Insgesamt konnte der Planansatz von 1.468.500 € um 376.743 € unterschritten werden. Ursächlich hierfür waren zum einen die geringer ausgefallenen Geschäftsaufwendungen (-119.211 €) und die Erstattungen an den Zweckverband Gewerbepark Breisgau. Aufgrund der starken Rückgänge der Gewerbesteuererträge der Unternehmen, welche im Gewerbepark Breisgau ansässig sind und sich auf Heitersheimer Gemarkung befinden, sind die Erstattungen an den Zweckverband deutlich niedriger als im Plan prognostiziert (-261.125 €) ausgefallen.

8) Ordentliches Ergebnis

Die Gesamtsumme der ordentlichen Erträge im Haushaltsjahr 2020 mit insgesamt 15.778.614,68 € übersteigt die Gesamtsumme der ordentlichen Aufwendungen mit 15.169.358,59 €. Das ordentliche Ergebnis 2020 schließt somit einem Überschuss in Höhe von 609.256,09 € ab. Der Ergebnishaushalt 2020 konnte somit auf der ersten Ausgleichsebene ausgeglichen werden. Der erzielte Überschuss wird der Ergebnis-Rücklage des ordentlichen Ergebnisses zugeführt.

Der Ergebnis-Rücklage des ordentlichen Ergebnisses beträgt Ende 2020 1.497.312,76 €

9) Außerordentliches Ergebnis

2020 sind aufgrund von Grundstücksveräußerung oberhalb des bilanziellen Wertes – hauptsächlich im Gewerbegebiet „Ifang“ – außerordentliche Erträge in Höhe von 1.161.587,80 € erzielt worden. Außerordentliche Aufwendungen sind in Höhe von 27.393,50 € angefallen. Hierbei handelte es sich um Aufwendungen im Zusammenhang mit der Corona-Pandemie in Höhe von 13.351,48 € und um außerplanmäßige Abschreibungen im Bereich Abwasser in Höhe von 14.042,02 €.

Das Sonderergebnis in Höhe von 1.134.594,30 € wird der Ergebnis-Rücklage des Sonderergebnisses zugeführt.

Die Ergebnis-Rücklage des Sonderergebnisses beträgt Ende 2020 2.176.809,44 €

10) Finanzrechnung

a. Verwaltungstätigkeit

2020 konnte ein Zahlungsmittelüberschuss aus laufender Verwaltungstätigkeit in Höhe von 1.281.615,66 € erzielt werden. Dieser Wert ist vergleichbar mit der Zuführung vom Verwaltungshaushalt zu dem Vermögenshaushalt in der Kameralistik und zeigt wie viele und ob der laufende Betrieb einen Überschuss für Investitionen erwirtschaftet.

b. Investitionstätigkeit

Einzahlungen aus Investitionstätigkeit

Investitionszuwendungen: 31.477,92 €

Hierbei handelt es sich überwiegend um Zahlungen im Zusammenhang mit der Sanierung des Sulzbachhauses.

Investitionsbeiträge: 926,08 €

Hierbei handelt es sich um Zahlungen im Zusammenhang mit einem Ratenplan von in der Vergangenheit festgesetzten Beiträgen.

Veräußerung von Sachvermögen: 1.037.680,00 €

2020 wurde Grundstücke für insgesamt 1.037.680 € veräußert.

Veräußerung von Finanzvermögen: 50.659,87 €

Hierbei handelt es sich um die erhaltene Rückzahlung einer Ausleihung vom Vorflutverband Sulzbach/Eschbach und um die teilweise Rückzahlung einer Investitionsumlage vom Abwasserverband Staufener Bucht.

Auszahlungen aus Investitionstätigkeit

Erwerb von Grundstücken und Gebäuden: 33.055,55 €

Insgesamt wurden in Jahr 2020 33.055,55 € für den Erwerb von Grundstücken verausgabt.

Baumaßnahmen: 1.210.952,84 €

2020 wurden insgesamt 1,21 Mio. € für Baumaßnahmen ausgezahlt. Die größten Anteile fielen auf die Sanierung der Johanniterschule mit 586 T€, Restzahlungen im Zusammenhang mit der Sanierung der Schulsporthalle mit 107 T€, der Sanierung des Sulzbachhauses mit 105 T€ und der Sanierung des ESMR-Technik im Sportbad mit 145 T€.

Erwerb von beweglichem Sachvermögen: 188.198,67 €

Die Auszahlungen für bewegliches Sachvermögen in 2020 sind auf eine Vielzahl an Einzelbeschaffung (Schule, Rathaus, Sportbad, u.a.) zurückzuführen. Zusätzlich sind Kosten für die Sanierung der Heizungsanlage im Schulzentrum in Höhe von 70 T€ in 2020 angefallen.

Erwerb von Finanzvermögen: 150.050,00 €

2020 wurden weitere Anteile am BGV in Höhe von 50 € erworben. Die zu erwerbenden Anteile richten sich nach der Versicherungssumme insgesamt. Außerdem wurde dem Vorflutverband Sulzbach/Eschbach eine Ausleihung in Höhe von 150.000 € für drei Jahre gewährt.

Investitionsfördermaßnahmen: 27.614,39 €

Für den Luisenkindergarten und den Johannes-Kindergarten, welche beide von der Katholischen Kirche betrieben wird und sich in deren Eigentum befindet, sind Investitionsfördermaßnahmen in Höhe von 13.618,77 € und 13.995,62 € angefallen. Die notwendigen Investitionen bei diesen beiden Kindertageseinrichtungen teilen sich der Träger und die Stadt mit Anteilen von 30% zu 70%.

c. Finanzierungstätigkeit

Da die Stadt Heitersheim zum 01.01.2020 und zum 31.12.2020 keine Kredite hatte, sind 2020 keine Auszahlungen aus Finanzierungstätigkeit angefallen. Ebenso wurde in 2020 auch kein Kredit aufgenommen.

11) Abgleich Investitionsrechnung mit Anlagenbuchhaltung

Durch das klare Kassenwirksamkeitsprinzip werden in der Investitionsrechnung nur die tatsächlich im Jahr 2020 ausbezahlten oder einbezahlten Beträge verbucht. Das führt dazu, dass die Zuordnungen im Anlagenachweis von den gebuchten Beträgen abweichen können, weil eine Aktivierung nach den Bilanzierungsrichtlinien erfolgt und nicht nach den Buchungskriterien.

Anlagenbuchhaltung 31.12.2020	
Zugang Anlagenbuchhaltung 2020	2.861.285,47 €
SUMME	**2.861.285,47 €**

Investitionsrechnung 2020	
Auszahlungen aus Investitionstätigkeit	1.609.871,45 €
zzgl. Aktivierte Eigenleistungen	3.642,55 €
abzgl. Anlagenzugang 2019 Ist 2020	-13.980,72 €
zzgl. Anlagenzugang 2020 Ist 2021	732.497,25 €
zzgl. Anlagenzugang 2020 Ist 2022	123.432,07 €
zzgl. Anlagenzugang 2020 Ist 2023	-208,37 €
zzgl. LBBW-Konto (kein Ist)	556.031,24 €
abzgl. Gewährung Ausleihung (nicht in der Anlagenbuchhaltung)	-150.000,00 €
SUMME	**2.861.285,47 €**

12) Gesamtfinanzrechnung

	Ergebnis	Plan	*Abweichung*
Zahlungsmittelüberschuss Ergebnisrechnung	**1.281.616 €**	-782.400 €	*2.064.016 €*
Finanzierungsmittelbedarf Investitionstätigkeit	**-489.128 €**	-1.537.300 €	*1.048.172 €*
Finanzierungsmittelbedarf Finanzierungstätigkeit	**0 €**	0 €	*0 €*
Änderung des Finanzierungsmittelbestands zum Ende des Haushaltsjahres	**792.488 €**	**-2.319.700 €**	***3.112.188 €***
Überschuss aus haushaltsunwirksamen Zahlungen	**4.443 €**		
Veränderung des Bestands an Zahlungsmitteln	796.931 €		
Anfangsbestand an Zahlungsmitteln	2.893.898 €		
Endbestand an Zahlungsmitteln	**3.690.829 €**		

Die Gesamtfinanzrechnung 2020 schließt mit einem Finanzierungsüberschuss von 796.931 € ab. D. h. der Bestand an Zahlungsmitteln nahm von 2.893.898 € zum Jahresanfang auf insgesamt 3.690.829 € zum Jahresende zu.

Bei den haushaltsunwirksamen Zahlungen handelt es sich um durchlaufende Finanzmittel aber auch um Rückzahlungen bzw. Anlegungen von Kassenmitteln.

13) Bilanz zum 31.12.2020

Aktivseite		Geschäftsjahr 2019 EUR	Geschäftsjahr 2020 EUR
1	**Vermögen**	**57.481.531,67**	**59.729.614,56**
1.1	Immaterielle Vermögensgegenstände	5.589,10	1.495,47
1.2	Sachvermögen	51.409.573,30	52.512.096,78
1.2.1	Unbebaute Grundstücke und grundstücksgleiche Recht	6.121.133,11	6.242.031,56
1.2.2	Bebaute Grundstücke und grundstücksgleiche Rechte	27.354.207,62	27.096.633,66
1.2.3	Infrastrukturvermögen	12.850.190,23	14.877.006,10
1.2.4	Bauten auf fremden Grundstücken	266.156,30	236.854,69
1.2.5	Kunstgegenstände, Kulturdenkmäler	64.571,64	59.897,42
1.2.6	Maschinen und technische Anlagen, Fahrzeuge	454.354,77	695.181,24
1.2.7	Betriebs- und Geschäftsausstattung	1.505.924,54	1.425.931,88
1.2.9	Geleistete Anzahlungen, Anlagen im Bau	2.793.035,09	1.878.560,23
1.3	Finanzvermögen	6.066.369,27	7.216.022,31
1.3.2	Sonstige Beteiligungen und Kapitaleinlagen in Zweckverbänden oder anderen kommunalen Zusammenschlüssen	403.038,61	402.428,74
1.3.3	Sondervermögen	1.627.822,97	1.627.822,97
1.3.4	Ausleihungen	13.280,00	113.280,00
1.3.6	Öffentlich-rechtliche Forderungen, Forderungen aus Transferleistungen	572.967,50	894.537,49
1.3.7	Privatrechtliche Forderungen	554.912,26	486.674,18
1.3.8	Liquide Mittel	2.894.347,93	3.691.278,93
2	**Abgrenzungsposten**	**338.998,27**	**367.833,86**
2.1	Aktive Rechnungsabgrenzungsposten	29.017,32	32.090,93
2.2	Sonderposten für geleistete Investitionszuschüsse	309.980,95	335.742,93

Passivseite		Geschäftsjahr 2019 EUR	Geschäftsjahr 2020 EUR
1	**Eigenkapital**	**40.160.130,54-**	**41.903.980,93-**
1.1	Basiskapital und Kapitalrücklage	38.229.858,73-	38.229.858,73-
1.2	Rücklagen	1.930.271,81-	3.674.122,20-
1.2.1	Rücklagen aus Überschüssen des ordentlichen Ergebnisses	888.056,67-	1.497.312,76-
1.2.2	Rücklagen aus Überschüssen des Sonderergebnisses	1.042.215,14-	2.176.809,44-
2	**Sonderposten**	**14.158.017,03-**	**13.842.860,30-**
2.1	für Investitionszuweisungen	9.448.953,42-	9.244.711,28-
2.2	für Investitionsbeiträge	4.157.728,65-	4.044.176,16-
2.3	für Sonstiges	551.334,96-	553.972,86-
3	**Rückstellungen**	**1.287.774,59-**	**1.550.910,40-**
3.4	Gebührenüberschussrückstellungen	134.513,02-	147.736,08-
3.6	Rückstellungen für drohende Verpflichtungen aus Bürgschaften und Gewährleistungen	483.565,25-	426.195,46-
3.7	Sonstige Rückstellungen	669.696,32-	976.978,86-
4	**Verbindlichkeiten**	**1.889.561,09-**	**2.466.172,62-**
4.3	Verbindlichkeiten, die Kreditaufnahmen wirtschaftlich gleichkommen	826.223,95-	851.661,37-
4.4	Verbindlichkeiten aus Lieferungen u. Leistungen	800.369,92-	1.323.410,09-
4.5	Verbindlichkeiten aus Transferleistungen	55.083,63-	60.150,99-
4.6	Sonstige Verbindlichkeiten	207.883,59-	230.950,17-
5	**Passive Rechnungsabgrenzungsposten**	**325.046,69-**	**333.524,17-**

Bilanzsumme	**57.820.529,94**	**60.097.448,42**

Bilanzsumme	**57.820.529,94-**	**60.097.448,42-**

14) Erläuterungen zur Bilanz

Im Rahmen der Eröffnungsbilanz der Gemeinde wurde bereits dargestellt, was bei der Stadt Heitersheim konkret unter den einzelnen Bilanzpositionen erfasst wird. Im Rahmen der Jahresrechnung wird somit nur auf größere Veränderungen in den einzelnen betroffenen Bilanzpositionen eingegangen. Die Gliederung der Bilanz entspricht den Vorgaben der GemHVO.

Aktiva

Auf der Aktiv-Seite der Bilanz wird das Vermögen der Stadt Heitersheim dargestellt. Die Bilanzsumme nahm um 2.276.918,48 EUR von 57,82 Mio. EUR auf 60,1 Mio. EUR zu. Dies ist größtenteils auf die Zunahme des Sachvermögens und Finanzvermögens zurückführen und bedeutet, dass im Haushaltsjahr 2020 die Stadt Heitersheim mehr in neues Vermögen investiert hat als das vorhandene Vermögen abgenutzt wurde.

Passiva

Auf der Passiv-Seite der Bilanz wird die Mittelherkunft der Vermögenswerte dargestellt. Der Vermögenszuwachs konnte zum großen Teil über eigene Mittel (Eigenkapital + 1,74 Mio. EUR) finanziert werden.

15) Schlussbemerkungen

Die dritte Jahresrechnung gemäß des neuen Kommunalen Haushalts- und Kassenrechts zeigt eine deutliche Verbesserung gegenüber den bei der Haushaltsplanung prognostizierten Zahlen. Auf der einen Seite sind die ordentlichen Erträge höher ausgefallen. Da gleichzeitig aber auf der Ausgabenseite ebenfalls erhebliche Minderaufwendungen angefallen sind, wurde das prognostizierte Ergebnis übertroffen. In Summe konnte der Haushaltsausgleich auf der ersten Stufe erreicht werden und mit dem Überschuss die Ergebnisrücklagen erhöht werden, welche in der Zukunft für den Haushaltsausgleich zur Verfügung stehen. Dass bedeutet, dass in 2020 der Ressourcenverbrauch vollständig erwirtschaftet werden konnte. Außerdem konnte trotz erheblicher Investitionen die Liquiditätsreserve um rund 800 T€ erhöht werden. D.h. das Haushaltsjahr 2020 konnte wie die Vorjahre ohne Fremdkapital bestritten werden.

Gesamtergebnisrechnung 2020

Gesamtergebnisrechnung

lfd. Nr.		Gesamtergebnisrechnung Ertrags- und Aufwandsarten	Ergebnis Vorjahr 2019 EUR	Fortgeschriebener Ansatz 2020 EUR	Ergebnis 2020 EUR	Vergleich Ergebnis-Ansatz EUR	Ergänzende Festlegungen im HH-Vollzug EUR	Ermächtigungs-übertragung aus 2019 EUR	Verfügbare Mittel abzgl. Ergebnis EUR	Ermächtigungs-übertragung nach 2021 EUR
			1	2	3	4	5	6	7	8
1	+	Steuern und ähnliche Abgaben	8.260.206,90	8.238.700	8.799.575,96	560.876	0	0,00	560.876-	0,00
2	+	Zuweisungen und Zuwendungen, Umlagen	4.190.405,14	4.035.200	4.363.652,09	328.452	76.900	0,00	251.552-	0,00
3	+	Aufgelöste Investitionszuwendungen und -beiträge	549.220,80	654.000	551.512,86	102.487-	0	0,00	102.487	0,00
5	+	Entgelte für öffentliche Leistungen oder Einrichtungen	875.747,01	933.100	874.466,38	58.634-	0	0,00	58.634	0,00
6	+	Sonstige privatrechtliche Leistungsentgelte	181.605,05	147.900	140.816,71	7.083-	0	0,00	7.083	0,00
7	+	Kostenerstattungen und Kostenumlagen	231.572,92	232.700	223.745,57	8.954-	0	0,00	8.954	0,00
8	+	Zinsen und ähnliche Erträge	7.346,29	500	8.841,64	8.342	0	0,00	8.342-	0,00
9	+	Aktivierte Eigenleistungen und Bestandsveränderungen	9.293,60	43.100	3.642,55	39.457-	0	0,00	39.457	0,00
10	+	Sonstige ordentliche Erträge	777.452,58	821.100	812.360,92	8.739-	0	0,00	8.739	0,00
11	**=**	**Ordentliche Erträge**	**15.082.850,29**	**15.106.300**	**15.778.614,68**	**672.315**	**76.900**	**0,00**	**595.415-**	**0,00**
12	-	Personalaufwendungen	2.493.325,70-	2.674.100-	2.490.433,37-	183.667	8.800	0,00	174.867-	0,00
13	-	Versorgungsaufwendungen	136.934,20-	149.500-	148.382,53-	1.117	0	0,00	1.117-	0,00
14	-	Aufwendungen für Sach- und Dienstleistungen	1.978.046,14-	2.357.700-	1.959.312,76-	398.387	85.900-	59.000,00-	543.287-	60.300,00-
15	-	Abschreibungen	1.430.974,50-	2.019.700-	1.482.511,16-	537.189	0	0,00	537.189-	0,00
16	-	Zinsen und ähnliche Aufwendungen	14.442,37-	28.500-	9.816,09-	18.684	0	0,00	18.684-	0,00
17	-	Transferaufwendungen	7.806.530,38-	8.503.300-	7.987.145,76-	516.154	0	0,00	516.154-	0,00
18	-	Sonstige ordentliche Aufwendungen	1.499.269,43-	1.468.500-	1.091.756,92-	376.743	200	0,00	376.543-	0,00

lfd. Nr.		Gesamtergebnisrechnung Ertrags- und Aufwandsarten	Ergebnis Vorjahr 2019 EUR	Fortgeschriebener Ansatz 2020 EUR	Ergebnis 2020 EUR	Vergleich Ergebnis-Ansatz EUR	Ergänzende Festlegungen im HH-Vollzug EUR	Ermächtigungs-übertragung aus 2019 EUR	Verfügbare Mittel abzgl. Ergebnis EUR	Ermächtigungs-übertragung nach 2021 EUR
			1	2	3	4	5	6	7	8
19	**=**	**Ordentliche Aufwendungen**	**15.359.522,72-**	**17.201.300-**	**15.169.358,59-**	**2.031.941**	**76.900-**	**59.000,00-**	**2.167.841-**	**60.300,00-**
20	**=**	**Ordentliches Ergebnis**	**276.672,43-**	**2.095.000-**	**609.256,09**	**2.704.256**	**0**	**59.000,00-**	**2.763.256-**	**60.300,00-**
21	+	Außerordentliche Erträge	986.305,47	0	1.161.987,80	1.161.988	0	0,00	1.161.988-	0,00
22	-	Außerordentliche Aufwendungen	0,00	10.000-	27.393,50-	17.394-	0	0,00	17.394	0,00
23	**=**	**Sonderergebnis**	**986.305,47**	**10.000-**	**1.134.594,30**	**1.144.594**	**0**	**0,00**	**1.144.594-**	**0,00**
24	**=**	**Gesamtergebnis**	**709.633,04**	**2.105.000-**	**1.743.850,39**	**3.848.850**	**0**	**59.000,00-**	**3.907.850-**	**60.300,00-**
		nachrichtlich: Behandlung von Überschüssen und Fehlbeträgen								
26		Zuführung zur Rücklage aus Überschüssen des ordentlichen Ergebnisses	0,00	0	609.256,09-	609.256-	0	0,00	609.256	0,00
28		Entnahme aus der Rücklage aus Überschüssen des ordentlichen Ergebnisses	276.672,43	0	0,00	0	0	0,00	0	0,00
30		Zuführung zur Rücklage aus Überschüssen des Sonderergebnisses	986.305,47-	0	1.134.594,30-	1.134.594-	0	0,00	1.134.594	0,00
33		Fehlbetragsvortrag auf das ordentliche Ergebnis folgender Haushaltsjahre	0,00	2.095.000-	0,00	2.095.000	0	0,00	2.095.000-	0,00
35		Verrechnung eines Fehlbetrags beim Sonderergebnis mit dem Basiskapital	0,00	10.000-	0,00	10.000	0	0,00	10.000-	0,00

Gesamtergebnisrechnung 2020

Gesamtergebnisrechnung

lfd. Nr.		Gesamtergebnisrechnung Ertrags- und Aufwandsarten	Ergebnis Vorjahr 2019 EUR	Fortgeschriebener Ansatz 2020 EUR	Ergebnis 2020 EUR	Vergleich Ergebnis-Ansatz EUR	Ergänzende Festlegungen im HH-Vollzug EUR	Ermächtigungs-übertragung aus 2019 EUR	Verfügbare Mittel abzgl. Ergebnis EUR	Ermächtigungs-übertragung nach 2021 EUR
			1	2	3	4	5	6	7	8
1	+	Steuern und ähnliche Abgaben	8.260.206,90	8.238.700	8.799.575,96	560.876	0	0,00	560.876-	0,00
		30110000 Grundsteuer A	34.176,31	34.100	34.019,20	81-	0	0,00	81	0,00
		30120000 Grundsteuer B	862.600,37	858.000	877.867,81	19.868	0	0,00	19.868-	0,00
		30130000 Gewerbesteuer	2.666.745,33	3.000.000	2.622.952,03	377.048-	0	0,00	377.048	0,00
		30210000 Gemeindeanteil Einkommensteuer	3.773.859,32	3.469.000	3.532.626,46	63.626	0	0,00	63.626-	0,00
		30220000 Gemeindeanteil Umsatzsteuer	564.056,96	558.300	618.740,09	60.440	0	0,00	60.440-	0,00
		30310000 Vergnügungssteuer	45.603,12	27.000	38.718,88	11.719	0	0,00	11.719-	0,00
		30320000 Hundesteuer	31.342,50	31.500	32.509,50	1.010	0	0,00	1.010-	0,00
		30490000 Sonstige steuerähnliche Erträge	1.951,99	1.800	1.951,99	152	0	0,00	152-	0,00
		30510000 Leistungen nach dem Familienleist.ausgl.	279.871,00	259.000	257.694,00	1.306-	0	0,00	1.306	0,00
		30530000 Gewerbesteuer-Kompensationszahlung	0,00	0	782.496,00	782.496	0	0,00	782.496-	0,00
2	+	Zuweisungen und Zuwendungen, Umlagen	4.190.405,14	4.035.200	4.363.652,09	328.452	76.900	0,00	251.552-	0,00
		31110000 Schlüsselzuweisungen vom Land	2.358.012,30	2.036.600	2.276.249,40	239.649	0	0,00	239.649-	0,00
		31310000 Sonstige allg. Zuweisungen Land	0,00	79.200	110.921,22	31.721	0	0,00	31.721-	0,00
		31400000 Zuw. f. lfd. Zwecke vom Bund	2.342,46	100	38.645,50	38.546	38.400	0,00	146-	0,00
		31410000 Zuw. f. lfd. Zwecke vom Land	1.748.395,24	1.842.400	1.869.415,60	27.016	38.500	0,00	11.484	0,00
		31420000 Zuw. f. lfd. Zwecke von Gem./GV	46.309,84	58.400	58.866,64	467	0	0,00	467-	0,00

lfd. Nr.		Gesamtergebnisrechnung Ertrags- und Aufwandsarten	Ergebnis Vorjahr 2019 EUR	Fortgeschriebener Ansatz 2020 EUR	Ergebnis 2020 EUR	Vergleich Ergebnis-Ansatz EUR	Ergänzende Festlegungen im HH-Vollzug EUR	Ermächtigungs-übertragung aus 2019 EUR	Verfügbare Mittel abzgl. Ergebnis EUR	Ermächtigungs-übertragung nach 2021 EUR
			1	2	3	4	5	6	7	8
		31480000 Zus. f. lfd. Zwecke v. übr.Bereich	35.345,30	18.500	9.553,73	8.946-	0	0,00	8.946	0,00
3	+	Aufgelöste Investitionszuwendungen und -beiträge	549.220,80	654.000	551.512,86	102.487-	0	0,00	102.487	0,00
		31600000 Planung bil. Auflösung	0,00	654.000	0,00	654.000-	0	0,00	654.000	0,00
		31610000 Aufl. SoPo aus Zuweisungen Bund	114,68	0	172,03	172	0	0,00	172-	0,00
		31611000 Aufl. SoPo aus Zuweisungen Land	274.343,72	0	277.020,76	277.021	0	0,00	277.021-	0,00
		31612000 Aufl. SoPo aus Zuweisungen Kommunen	1.792,26	0	1.850,61	1.851	0	0,00	1.851-	0,00
		31617000 Aufl. SoPo aus Zuweisungen private Unter	3.802,29	0	3.802,28	3.802	0	0,00	3.802-	0,00
		31618000 Aufl. SoPo aus Zuweisungen übriger Berei	14.052,16	0	14.242,53	14.243	0	0,00	14.243-	0,00
		31620000 Aufl. SoPo aus Beiträgen	255.115,69	0	254.424,65	254.425	0	0,00	254.425-	0,00
5	+	Entgelte für öffentliche Leistungen oder Einrichtungen	875.747,01	933.100	874.466,38	58.634-	0	0,00	58.634	0,00
		33110000 Verwaltungsgebühren	61.125,52	63.400	54.007,98	9.392-	0	0,00	9.392	0,00
		33210000 Benutzungsgebühren und ähnliche Entgelte	814.621,49	869.700	820.458,40	49.242-	0	0,00	49.242	0,00
6	+	Sonstige privatrechtliche Leistungsentgelte	181.605,05	147.900	140.816,71	7.083-	0	0,00	7.083	0,00
		34110000 Mieten und Pachten	58.292,31	57.400	55.868,73	1.531-	0	0,00	1.531	0,00
		34110010 Erbbaupachten	35.595,28	26.400	35.595,28	9.195	0	0,00	9.195-	0,00
		34110020 Feldpachten	4.679,60	4.600	4.868,72	269	0	0,00	269-	0,00
		34110030 Kleingartenpachten	560,50	500	560,50	61	0	0,00	61-	0,00

lfd. Nr.		Gesamtergebnisrechnung Ertrags- und Aufwandsarten	Ergebnis Vorjahr 2019 EUR	Fortgeschriebener Ansatz 2020 EUR	Ergebnis 2020 EUR	Vergleich Ergebnis-Ansatz EUR	Ergänzende Festlegungen im HH-Vollzug EUR	Ermächtigungs-übertragung aus 2019 EUR	Verfügbare Mittel abzgl. Ergebnis EUR	Ermächtigungs-übertragung nach 2021 EUR
			1	2	3	4	5	6	7	8
		34110040 So. Mieten und Pachten	373,00	300	373,00	73	0	0,00	73-	0,00
		34210000 Erträge aus Verkauf	82.104,36	58.700	43.550,48	15.150-	0	0,00	15.150	0,00
7	+	Kostenerstattungen und Kostenumlagen	231.572,92	232.700	223.745,57	8.954-	0	0,00	8.954	0,00
		34800000 Erstattungen vom Bund	4.067,97	0	0,00	0	0	0,00	0	0,00
		34810000 Erstattungen vom Land	975,00	600	843,06	243	0	0,00	243-	0,00
		34820000 Erst. v. Gem. und GV	60.055,46	63.800	51.138,86	12.661-	0	0,00	12.661	0,00
		34830000 Erst. v. Zweckverbänden	110.000,00	110.000	110.000,00	0	0	0,00	0	0,00
		34850000 Erst. von verb. Unternehmen	56.112,19	58.300	60.494,20	2.194	0	0,00	2.194-	0,00
		34880000 Erst. von übrigen Bereichen	362,30	0	1.269,45	1.269	0	0,00	1.269-	0,00
8	+	Zinsen und ähnliche Erträge	7.346,29	500	8.841,64	8.342	0	0,00	8.342-	0,00
		36150000 Zinsertrag von verb.U.,Beteil.,SVerm.	7.195,30	0	7.841,14	7.841	0	0,00	7.841-	0,00
		36170000 Zinsertrag von Kreditinstituten	28,46	400	2,68	397-	0	0,00	397	0,00
		36180000 Zinsertrag von sonst.inländ.Bereichen	0,00	0	658,00	658	0	0,00	658-	0,00
		36510000 Erträge aus Gewinnanteile a.verb.Untern.	5,90	0	288,90	289	0	0,00	289-	0,00
		36990010 Weiterbelastung Bankgebühren	116,63	100	50,92	49-	0	0,00	49	0,00
9	+	Aktivierte Eigenleistungen und Bestandsveränderungen	9.293,60	43.100	3.642,55	39.457-	0	0,00	39.457	0,00
		37110000 Aktivierte Eigenleistungen	9.293,60	43.100	3.642,55	39.457-	0	0,00	39.457	0,00
10	+	Sonstige ordentliche Erträge	777.452,58	821.100	812.360,92	8.739-	0	0,00	8.739	0,00

lfd. Nr.		Gesamtergebnisrechnung Ertrags- und Aufwandsarten	Ergebnis Vorjahr 2019 EUR	Fortgeschriebener Ansatz 2020 EUR	Ergebnis 2020 EUR	Vergleich Ergebnis-Ansatz EUR	Ergänzende Festlegungen im HH-Vollzug EUR	Ermächtigungs-übertragung aus 2019 EUR	Verfügbare Mittel abzgl. Ergebnis EUR	Ermächtigungs-übertragung nach 2021 EUR
			1	2	3	4	5	6	7	8
		35110000 Konzessionsabgaben	270.520,78	284.500	285.960,34	1.460	0	0,00	1.460-	0,00
		35610000 Bußgelder	9.321,09	9.800	3.290,00	6.510-	0	0,00	6.510	0,00
		35620000 Säumniszuschläge, Mahngebühren und ähnli	7.203,76	5.000	7.756,07	2.756	0	0,00	2.756-	0,00
		35620200 Nachzahlungszinsen	16.402,00	20.000	7.749,00	12.251-	0	0,00	12.251	0,00
		35620300 Verspätungszuschlag	130,00	0	975,00	975	0	0,00	975-	0,00
		35710000 Auflösung von sonstigen Sonderposten	10.796,70	0	11.427,15	11.427	0	0,00	11.427-	0,00
		35820000 Erträge aus Auflösung /Herabsetz. v. Rüc	51.686,88	0	57.369,79	57.370	0	0,00	57.370-	0,00
		35910000 Andere sonst. ordentl. Erträge	325.817,29	396.000	340.037,74	55.962-	0	0,00	55.962	0,00
		35915000 Erträge d. Nutzungswertentnahme	85.574,08	105.800	97.795,83	8.004-	0	0,00	8.004	0,00
11	**=**	**Ordentliche Erträge**	**15.082.850,29**	**15.106.300**	**15.778.614,68**	**672.315**	**76.900**	**0,00**	**595.415-**	**0,00**
12	-	Personalaufwendungen	2.493.325,70-	2.674.100-	2.490.433,37-	183.667	8.800	0,00	174.867-	0,00
		40110000 Dienstaufw. Beamte	474.467,79-	478.400-	469.278,72-	9.121	0	0,00	9.121-	0,00
		40120000 Dienstaufw. Beschäftigte	1.404.979,44-	1.545.000-	1.445.206,67-	99.793	8.800	0,00	90.993-	0,00
		40190000 Sonstige Beschäftigte (Aufwandsentsch.)	9.725,00-	13.200-	5.850,00-	7.350	0	0,00	7.350-	0,00
		40210000 Beitr. Versorgungsk. Beamte	171.577,67-	140.400-	121.498,83-	18.901	0	0,00	18.901-	0,00
		40220000 Beitr. Versorgungsk. Beschäft.	123.355,18-	139.500-	130.914,58-	8.585	0	0,00	8.585-	0,00
		40320000 Sozialversicherungsbeiträge Beschäftigte	285.456,62-	333.500-	293.973,37-	39.527	0	0,00	39.527-	0,00

lfd. Nr.		Gesamtergebnisrechnung Ertrags- und Aufwandsarten	Ergebnis Vorjahr 2019 EUR	Fortgeschriebener Ansatz 2020 EUR	Ergebnis 2020 EUR	Vergleich Ergebnis-Ansatz EUR	Ergänzende Festlegungen im HH-Vollzug EUR	Ermächtigungs-übertragung aus 2019 EUR	Verfügbare Mittel abzgl. Ergebnis EUR	Ermächtigungs-übertragung nach 2021 EUR
			1	2	3	4	5	6	7	8
		40410000 Beihilfen, Unterstützungsl. Bedienstete	23.764,00-	24.100-	23.711,20-	389	0	0,00	389-	0,00
13	-	Versorgungsaufwendungen	136.934,20-	149.500-	148.382,53-	1.117	0	0,00	1.117-	0,00
		41110000 Vers.aufwendungen für Ruhestandsbeamte	97.392,20-	93.200-	50.749,00-	42.451	0	0,00	42.451-	0,00
		41410000 Beihilfen, Unterstützungen Vers.empfäng.	39.542,00-	56.300-	97.633,53-	41.334-	0	0,00	41.334	0,00
14	-	Aufwendungen für Sach- und Dienstleistungen	1.978.046,14-	2.357.700-	1.959.312,76-	398.387	85.900-	59.000,00-	543.287-	60.300,00-
		42110000 Unterhaltung unbewegliches Vermögen	279.049,46-	201.400-	114.125,02-	87.275	0	0,00	87.275-	0,00
		42110010 Unterh. Grundst. & baul. Anl. (Gebäude)	0,00	0	4.273,33-	4.273-	0	0,00	4.273	0,00
		42110011 Vandalismus Gr./baul. Anl. (Gebäude)	0,00	0	10.160,78-	10.161-	0	0,00	10.161	0,00
		42110020 Unterh. Grundst. & baul. Anl. (Außenanl)	0,00	1.000-	0,00	1.000	0	0,00	1.000-	0,00
		42110030 Unterh. Grundst. & baul. Anl. (Erdaush.)	0,00	0	92,16-	92-	0	0,00	92	0,00
		42110040 Wartung	77.633,55-	115.400-	64.610,63-	50.789	0	0,00	50.789-	0,00
		42120000 Unterh. sonst. unbewegl. Verm.	270.364,38-	494.800-	258.907,74-	235.892	12.000	0,00	223.892-	0,00
		42120010 Unterh. sonst. unbew. Verm. (Waldwege)	626,00-	3.500-	3.807,00-	307-	0	0,00	307	0,00
		42120020 Unterh. sonst. unbew. V. (Erholungswege)	180,00-	300-	617,50-	318-	0	0,00	318	0,00
		42210000 Unterh. des beweglichen Vermögens	51.276,24-	28.400-	41.700,95-	13.301-	200	0,00	13.501	0,00
		42220000 Erwerb von geringwertigen Vermögensgeg.	83.408,80-	130.300-	191.146,59-	60.847-	80.100-	59.000,00-	78.253-	14.200,00-
		42310000 Mieten und Pachten	96.573,22-	96.500-	95.652,37-	848	0	0,00	848-	0,00

lfd. Nr.		Gesamtergebnisrechnung Ertrags- und Aufwandsarten	Ergebnis Vorjahr 2019 EUR	Fortgeschriebener Ansatz 2020 EUR	Ergebnis 2020 EUR	Vergleich Ergebnis-Ansatz EUR	Ergänzende Festlegungen im HH-Vollzug EUR	Ermächtigungs-übertragung aus 2019 EUR	Verfügbare Mittel abzgl. Ergebnis EUR	Ermächtigungs-übertragung nach 2021 EUR
			1	2	3	4	5	6	7	8
		42320000 Leasing	2.303,25-	1.500-	2.458,62-	959-	0	0,00	959	0,00
		42410000 Bewirts. GS und baul. Anl.	0,00	100-	0,00	100	0	0,00	100-	0,00
		42410011 Aufw. f. Energie (Strom)	169.022,54-	217.300-	163.597,92-	53.702	0	0,00	53.702-	0,00
		42410012 Aufw. f. Energie (Heizöl)	7.179,04-	8.000-	0,00	8.000	0	0,00	8.000-	0,00
		42410013 Aufw. f. Energie (Gas)	94.008,08-	113.600-	88.123,47-	25.477	0	0,00	25.477-	0,00
		42410020 Aufw. f. Wasser/Abwasser	39.177,60-	47.900-	37.551,96-	10.348	0	0,00	10.348-	0,00
		42410030 Aufw. f. Abfallbeseitigung	22.631,62-	24.200-	23.510,51-	689	0	0,00	689-	0,00
		42410060 Aufw. f. gebäudebez. Versicher.	29.676,54-	33.700-	32.025,64-	1.674	0	0,00	1.674-	0,00
		42410070 Aufw. f. Grundsteuern	16.109,42-	16.600-	16.059,09-	541	0	0,00	541-	0,00
		42410090 Sonst. Aufw. f. Bewirts. GS & baul. Anl.	79.897,85-	89.900-	74.236,65-	15.663	0	0,00	15.663-	0,00
		42510000 Haltung von Fahrzeugen	38.792,51-	45.000-	25.790,77-	19.209	500	0,00	18.709-	0,00
		42510010 Reparatur von Fahrzeugen	43.166,18-	18.100-	21.846,76-	3.747-	0	0,00	3.747	0,00
		42610000 Besondere Aufwendungen für Beschäftigte	0,00	0	0,00	0	1.000	0,00	1.000	0,00
		42610010 Aus-, und Fortbildung	29.683,55-	60.300-	27.530,62-	32.769	0	0,00	32.769-	0,00
		42610020 Aufw. für Dienst- und Schutzkleidung	36.484,74-	29.600-	31.485,69-	1.886-	0	0,00	1.886	0,00
		42710010 Aufwendungen für EDV	98.754,51-	107.000-	109.370,07-	2.370-	7.500-	0,00	5.130-	0,00
		42715111 Ordentliche Aufwendungen i. Z. m. Corona	0,00	0	19.968,14-	19.968-	0	0,00	19.968	0,00

lfd. Nr.		Gesamtergebnisrechnung Ertrags- und Aufwandsarten	Ergebnis Vorjahr 2019 EUR	Fortgeschriebener Ansatz 2020 EUR	Ergebnis 2020 EUR	Vergleich Ergebnis-Ansatz EUR	Ergänzende Festlegungen im HH-Vollzug EUR	Ermächtigungs-übertragung aus 2019 EUR	Verfügbare Mittel abzgl. Ergebnis EUR	Ermächtigungs-übertragung nach 2021 EUR
			1	2	3	4	5	6	7	8
		42740000 Lehr- und Unterrichtsmaterial	7.369,47-	30.000-	8.429,95-	21.570	0	0,00	21.570-	0,00
		42750000 Lernmittel	76.513,17-	58.000-	104.480,38-	46.480-	0	0,00	46.480	0,00
		42910000 Aufw. sons. Sach-/Dienstleistungen	267.101,34-	323.900-	362.448,39-	38.548-	12.000-	0,00	26.548	46.100,00-
		42910010 Preise und Lernfahrten	3.608,35-	6.000-	1.343,40-	4.657	0	0,00	4.657-	0,00
		42910020 Hausaufgabenbetreuung (HSL)	2.001,31-	2.000-	1.997,58-	2	0	0,00	2-	0,00
		42910081 Holzaufbereitungskosten	47.182,49-	39.500-	20.924,58-	18.575	0	0,00	18.575-	0,00
		42910082 Waldkulturkosten	2.667,93-	5.800-	0,00	5.800	0	0,00	5.800-	0,00
		42910083 Forstschutz	0,00	600-	203,50-	397	0	0,00	397-	0,00
		42910084 Bestandspflege	0,00	2.800-	835,00-	1.965	0	0,00	1.965-	0,00
		42910085 Verkehrssicherung	5.603,00-	4.700-	0,00	4.700	0	0,00	4.700-	0,00
15	-	Abschreibungen	1.430.974,50-	2.019.700-	1.482.511,16-	537.189	0	0,00	537.189-	0,00
		47000000 Planung bil. Abschreibung	0,00	2.019.700-	0,00	2.019.700	0	0,00	2.019.700-	0,00
		47110000 Abschreibung auf immaterielle VermG .und	1.403.942,88-	0	1.465.178,71-	1.465.179-	0	0,00	1.465.179	0,00
		47221000 AfA a. FO wg. Uneinbringlichkeit	982,91-	0	319,20-	319-	0	0,00	319	0,00
		47223000 AfA a. FO wg. unbefr. Niederschlagung +	5.168,45-	0	3.941,71-	3.942-	0	0,00	3.942	0,00
		47910000 Sonstige Abschreibungen	20.880,26-	0	13.071,54-	13.072-	0	0,00	13.072	0,00
16	-	Zinsen und ähnliche Aufwendungen	14.442,37-	28.500-	9.816,09-	18.684	0	0,00	18.684-	0,00
		45130000 Zinsaufwendungen an ZV u.dergl.	0,00	22.900-	0,00	22.900	0	0,00	22.900-	0,00
		45150000 Zinsaufwendungen an verb.U.,Bet.,SV	14.299,14-	5.500-	9.756,17-	4.256-	0	0,00	4.256	0,00

lfd. Nr.		Gesamtergebnisrechnung Ertrags- und Aufwandsarten	Ergebnis Vorjahr 2019 EUR	Fortgeschriebener Ansatz 2020 EUR	Ergebnis 2020 EUR	Vergleich Ergebnis-Ansatz EUR	Ergänzende Festlegungen im HH-Vollzug EUR	Ermächtigungs-übertragung aus 2019 EUR	Verfügbare Mittel abzgl. Ergebnis EUR	Ermächtigungs-übertragung nach 2021 EUR
			1	2	3	4	5	6	7	8
		45930010 Aufwand aus Bankgebühren	143,23-	100-	59,92-	40	0	0,00	40-	0,00
17	-	Transferaufwendungen	7.806.530,38-	8.503.300-	7.987.145,76-	516.154	0	0,00	516.154-	0,00
		43120000 Zuw. a. Gemeinden./GV	2.422,33-	3.900-	932,47-	2.968	0	0,00	2.968-	0,00
		43130000 Zuw. a. Zweckverbände	397.460,24-	434.000-	405.660,07-	28.340	0	0,00	28.340-	0,00
		43170000 Zus. a. private Unternehmen	110.545,78-	168.900-	163.185,65-	5.714	0	0,00	5.714-	0,00
		43180000 Zuschüsse an übrige Bereiche	1.849.336,24-	2.110.700-	1.932.219,51-	178.480	0	0,00	178.480-	0,00
		43180010 Zus. übrige Bereiche (Dorfhelferinnenw.)	1.559,88-	1.800-	391,15-	1.409	0	0,00	1.409-	0,00
		43180020 Zus. übrige Bereiche (Sozialstation)	6.265,00-	6.400-	6.403,00-	3-	0	0,00	3	0,00
		43180030 Vereinsförderung	24.141,42-	118.500-	41.907,11-	76.593	0	0,00	76.593-	0,00
		43180031 Vereinsförderung (Verrechnungen)	36.064,20-	27.300-	31.903,50-	4.604-	0	0,00	4.604	0,00
		43180040 Zus. übrige Bereiche (Sozialfonds)	13.350,15-	0	5.635,44-	5.635-	0	0,00	5.635	0,00
		43410000 Gewerbesteuerumlage	478.314,02-	300.000-	257.920,72-	42.079	0	0,00	42.079-	0,00
		43710000 Allg. Umlage an das Land (FAG-Umlage)	1.893.225,70-	2.089.500-	2.078.881,60-	10.618	0	0,00	10.618-	0,00
		43720000 Allg. Umlage an Gem. u. GV (Kreisumlage)	2.987.126,28-	3.235.500-	3.055.052,20-	180.448	0	0,00	180.448-	0,00
		43730000 Allgemeine Umlagen an Zweckverbände	284,24-	300-	163,30-	137	0	0,00	137-	0,00
		43780000 Umlage an übrige Bereiche	6.434,90-	6.500-	6.890,04-	390-	0	0,00	390	0,00
18	-	Sonstige ordentliche Aufwendungen	1.499.269,43-	1.468.500-	1.091.756,92-	376.743	200	0,00	376.543-	0,00
		44110000 Sonst. Personalaufwendungen	8.914,29-	8.000-	5.566,35-	2.434	0	0,00	2.434-	0,00

lfd. Nr.		Gesamtergebnisrechnung Ertrags- und Aufwandsarten	Ergebnis Vorjahr 2019 EUR	Fortgeschriebener Ansatz 2020 EUR	Ergebnis 2020 EUR	Vergleich Ergebnis-Ansatz EUR	Ergänzende Festlegungen im HH-Vollzug EUR	Ermächtigungs-übertragung aus 2019 EUR	Verfügbare Mittel abzgl. Ergebnis EUR	Ermächtigungs-übertragung nach 2021 EUR
			1	2	3	4	5	6	7	8
		44210000 Aufw. f. ehrenamtl.u. sonst.Tätigkeit	15.382,34-	19.800-	13.799,99-	6.000	5.000	0,00	1.000-	0,00
		44210010 Bürgerschaftl. Engagement	1.382,48-	1.000-	40,00-	960	0	0,00	960-	0,00
		44220000 Verfügungsmittel (§13 Satz 1Nr. 1 GemHVO	61,00-	1.000-	125,00-	875	0	0,00	875-	0,00
		44290000 Sonstige Aufwendungen Rechte und Dienste	44,10-	100-	42,96-	57	0	0,00	57-	0,00
		44290010 Rechts- und Beratungskosten	55.913,44-	36.800-	34.882,71-	1.917	0	0,00	1.917-	0,00
		44290020 Prüfungskosten (GPA)	29.490,24-	25.000-	0,00	25.000	2.500	0,00	22.500-	0,00
		44290030 Mitgliedsbeiträge	13.666,32-	20.900-	18.136,21-	2.764	0	0,00	2.764-	0,00
		44310000 Geschäftsaufwendungen	339.145,99-	360.900-	241.689,42-	119.211	0	0,00	119.211-	0,00
		44310001 Repräsentationen	3.049,74-	3.500-	2.072,18-	1.428	0	0,00	1.428-	0,00
		44310002 Städtepartnerschaft	763,90-	2.000-	1.088,60-	911	0	0,00	911-	0,00
		44310003 Ehrungen	1.377,57-	1.000-	61,74-	938	0	0,00	938-	0,00
		44310010 Aufwendungen für Porto	15.514,19-	18.500-	13.514,10-	4.986	0	0,00	4.986-	0,00
		44310020 Aufw. für Telefongebühren	15.094,79-	22.700-	16.868,59-	5.831	0	0,00	5.831-	0,00
		44310030 Aufw. für Büromaterial	10.220,50-	11.800-	10.000,18-	1.800	0	0,00	1.800-	0,00
		44310040 Aufw. für Fachliteratur	2.783,25-	4.100-	6.249,96-	2.150-	0	0,00	2.150	0,00
		44310050 Aufw. für Kopierer	4.823,32-	6.000-	6.126,80-	127-	0	0,00	127	0,00
		44310081 Aufw. Linienverbesserung (Bürgertrasse)	0,00	3.000-	10.966,28-	7.966-	0	0,00	7.966	0,00
		44310090 Aufw. für sonstige sachliche Zwecke	15.938,33-	15.000-	19.516,94-	4.517-	0	0,00	4.517	0,00

lfd. Nr.		Gesamtergebnisrechnung Ertrags- und Aufwandsarten	Ergebnis Vorjahr 2019 EUR	Fortgeschriebener Ansatz 2020 EUR	Ergebnis 2020 EUR	Vergleich Ergebnis-Ansatz EUR	Ergänzende Festlegungen im HH-Vollzug EUR	Ermächtigungs-übertragung aus 2019 EUR	Verfügbare Mittel abzgl. Ergebnis EUR	Ermächtigungs-übertragung nach 2021 EUR
			1	2	3	4	5	6	7	8
		44317000 Dienstfahrten, Reisekosten	7.298,44-	11.500-	3.744,02-	7.756	1.500	0,00	6.256-	0,00
		44410000 Versicherungen	114.432,93-	123.000-	131.156,37-	8.156-	0	0,00	8.156	0,00
		44410010 Künstlersozialabgabe	772,09-	800-	381,42-	419	0	0,00	419-	0,00
		44410020 Schadensfälle	10.404,27-	0	11.989,78-	11.990-	0	0,00	11.990	0,00
		44410030 Steuernachzahlungen	25.322,76-	0	43.206,48-	43.206-	0	0,00	43.206	0,00
		44510000 Erstattungen Land	9.782,05-	13.700-	14.204,79-	505-	0	0,00	505	0,00
		44520000 Erstattungen an Gemeinden (GV)	58.191,50-	44.500-	54.722,97-	10.223-	0	0,00	10.223	0,00
		44530000 Erstattungen an Zweckverbände u. dergl.	374.047,06-	290.000-	28.874,82-	261.125	0	0,00	261.125-	0,00
		44580000 Erstattungen an übrige Bereiche	243.958,02-	244.200-	272.990,99-	28.791-	8.800-	0,00	19.991	0,00
		44820000 Nachzahlungszinsen u.ä.	20.473,00-	20.000-	18.889,00-	1.111	0	0,00	1.111-	0,00
		44915000 Aufw. d. Nutzungswertentnahme	101.021,52-	159.700-	110.848,27-	48.852	0	0,00	48.852-	0,00
19	**=**	**Ordentliche Aufwendungen**	**15.359.522,72-**	**17.201.300-**	**15.169.358,59-**	**2.031.941**	**76.900-**	**59.000,00-**	**2.167.841-**	**60.300,00-**
20	**=**	**Ordentliches Ergebnis**	**276.672,43-**	**2.095.000-**	**609.256,09**	**2.704.256**	**0**	**59.000,00-**	**2.763.256-**	**60.300,00-**
21	+	Außerordentliche Erträge	986.305,47	0	1.161.987,80	1.161.988	0	0,00	1.161.988-	0,00
		53110000 Erträge aus Veräuß. Grundstücke, Gebäude	986.305,47	0	1.161.987,80	1.161.988	0	0,00	1.161.988-	0,00
22	-	Außerordentliche Aufwendungen	0,00	10.000-	27.393,50-	17.394-	0	0,00	17.394	0,00
		51110010 Aufw. im Zus.h. m. Corona	0,00	10.000-	1,12-	9.999	0	0,00	9.999-	0,00
		51110011 Aufw. im Zus.h. m.Corona	0,00	0	13.350,36-	13.350-	0	0,00	13.350	0,00
		51310000 Außerplanmäßige Abschreibungen	0,00	0	14.042,02-	14.042-	0	0,00	14.042	0,00

lfd. Nr.		Gesamtergebnisrechnung Ertrags- und Aufwandsarten	Ergebnis Vorjahr 2019 EUR	Fortgeschriebener Ansatz 2020 EUR	Ergebnis 2020 EUR	Vergleich Ergebnis-Ansatz EUR	Ergänzende Festlegungen im HH-Vollzug EUR	Ermächtigungs-übertragung aus 2019 EUR	Verfügbare Mittel abzgl. Ergebnis EUR	Ermächtigungs-übertragung nach 2021 EUR
			1	2	3	4	5	6	7	8
23	**=**	**Sonderergebnis**	**986.305,47**	**10.000-**	**1.134.594,30**	**1.144.594**	**0**	**0,00**	**1.144.594-**	**0,00**
24	**=**	**Gesamtergebnis**	**709.633,04**	**2.105.000-**	**1.743.850,39**	**3.848.850**	**0**	**59.000,00-**	**3.907.850-**	**60.300,00-**
		nachrichtlich: Behandlung von Überschüssen und Fehlbeträgen								
26		Zuführung zur Rücklage aus Überschüssen des ordentlichen Ergebnisses	0,00	0	609.256,09-	609.256-	0	0,00	609.256	0,00
		82011000 Einstellung in Rücklagen des ordentl. Er	0,00	0	609.256,09-	609.256-	0	0,00	609.256	0,00
28		Entnahme aus der Rücklage aus Überschüssen des ordentlichen Ergebnisses	276.672,43	0	0,00	0	0	0,00	0	0,00
		82021000 Entnahmen aus Rücklagen d. ordentl. Erge	276.672,43	0	0,00	0	0	0,00	0	0,00
30		Zuführung zur Rücklage aus Überschüssen des Sonderergebnisses	986.305,47-	0	1.134.594,30-	1.134.594-	0	0,00	1.134.594	0,00
		82012000 Einstellung in Rücklagen des Sonderergeb	986.305,47-	0	1.134.594,30-	1.134.594-	0	0,00	1.134.594	0,00
33		Fehlbetragsvortrag auf das ordentliche Ergebnis folgender Haushaltsjahre	0,00	2.095.000-	0,00	2.095.000	0	0,00	2.095.000-	0,00
		82071000 Verlustvortrag	0,00	2.095.000-	0,00	2.095.000	0	0,00	2.095.000-	0,00
35		Verrechnung eines Fehlbetrags beim Sonderergebnis mit dem Basiskapital	0,00	10.000-	0,00	10.000	0	0,00	10.000-	0,00
		82032000 EK-Fehlbetragsverrechnung Sonderergebnis	0,00	10.000-	0,00	10.000	0	0,00	10.000-	0,00

Gesamtfinanzrechnung 2020

Gesamtfinanzrechnung

lfd. Nr.		Gesamtfinanzrechnung Einzahlungs- und Auszahlungsarten	Ergebnis Vorjahr 2019 EUR	Fortgeschriebener Ansatz 2020 EUR	Ergebnis 2020 EUR	Vergleich Ergebnis-Ansatz EUR	Ergänzende Festlegungen im HH-Vollzug EUR	Ermächtigungs-übertragung aus 2019 EUR	Verfügbare Mittel abzgl. Ergebnis EUR	Ermächtigungs-übertragung nach 2021 EUR
			1	2	3	4	5	6	7	8
1	+	Steuern und ähnliche Abgaben	8.169.266,18	8.238.700	8.767.422,29	528.722	0	0,00	528.722-	0,00
2	+	Zuweisungen und Zuwendungen und allgemeine Umlagen	4.252.231,41	4.035.200	4.318.100,22	282.900	76.900	0,00	206.000-	0,00
4	+	Entgelte für öffentliche Leistungen oder Einrichtungen	954.259,06	933.100	821.411,51	111.688-	0	0,00	111.688	0,00
5	+	Sonstige privatrechliche Leistungsentgelte	180.637,55	147.900	141.915,04	5.985-	0	0,00	5.985	0,00
6	+	Kostenerstattungen und Kostenumlagen	211.426,55	232.700	229.656,23	3.044-	0	0,00	3.044	0,00
7	+	Zinsen und ähnliche Einzahlungen	7.351,64	500	8.158,59	7.659	0	0,00	7.659-	0,00
8	+	Sonstige haushaltswirksame Einzahlungen	527.929,20	821.100	792.677,83	28.422-	0	0,00	28.422	0,00
9	**=**	**Summe der Einzahlungen aus laufender Verwaltungstätigkeit**	**14.303.101,59**	**14.409.200**	**15.079.341,71**	**670.142**	**76.900**	**0,00**	**593.242-**	**0,00**
10	-	Personalauszahlungen	2.491.589,30-	2.674.100-	2.495.731,98-	178.368	8.800	0,00	169.568-	0,00
11	-	Versorgungsauszahlungen	136.934,20-	149.500-	148.382,53-	1.117	0	0,00	1.117-	0,00
12	-	Auszahlungen für Sach- und Dienstleistungen	1.935.437,52-	2.357.700-	1.868.479,18-	489.221	85.900-	59.000,00-	634.121-	60.300,00-
13	-	Zinsen und ähnliche Auszahlungen	7.338,53-	28.500-	7.901,06-	20.599	0	0,00	20.599-	0,00
14	-	Transferauszahlungen (ohne Investitionszuschüsse)	7.919.078,73-	8.503.300-	7.901.298,33-	602.002	0	0,00	602.002-	0,00
15	-	Sonstige haushaltswirksame Auszahlungen	1.460.070,61-	1.478.500-	1.375.932,97-	102.567	200	0,00	102.367-	0,00
16	**=**	**Summe der Auszahlungen aus laufender Verwaltungstätigkeit**	**13.950.448,89-**	**15.191.600-**	**13.797.726,05-**	**1.393.874**	**76.900-**	**59.000,00-**	**1.529.774-**	**60.300,00-**

lfd. Nr.		Gesamtfinanzrechnung Einzahlungs- und Auszahlungsarten	Ergebnis Vorjahr 2019 EUR	Fortgeschriebener Ansatz 2020 EUR	Ergebnis 2020 EUR	Vergleich Ergebnis-Ansatz EUR	Ergänzende Festlegungen im HH-Vollzug EUR	Ermächtigungs-übertragung aus 2019 EUR	Verfügbare Mittel abzgl. Ergebnis EUR	Ermächtigungs-übertragung nach 2021 EUR
			1	2	3	4	5	6	7	8
17	**=**	**Zahlungsmittelüberschuss/-bedarf der Ergebnisrechnung**	**352.652,70**	**782.400-**	**1.281.615,66**	**2.064.016**	**0**	**59.000,00-**	**2.123.016-**	**60.300,00-**
18	+	Einzahlungen aus Investitionszuwendungen	219.787,55	1.101.000	31.477,92	1.069.522-	0	379.000,00	1.448.522	1.407.200,00
19	+	Einzahlungen aus Investitionsbeiträgen und ähnlichen Entgelten für Investitionstätigkeit	213.072,00	0	926,08	926	0	0,00	926-	0,00
20	+	Einzahlungen aus der Veräußerung von Sachvermögen	241.759,27	500.000	1.037.680,00	537.680	0	0,00	537.680-	0,00
21	+	Einzahlungen aus der Veräußerung von Finanzvermögen	0,00	50.000	50.659,87	660	0	0,00	660-	0,00
23	**=**	**Summe der Einzahlungen aus Investitionstätigkeit**	**674.618,82**	**1.651.000**	**1.120.743,87**	**530.256-**	**0**	**379.000,00**	**909.256**	**1.407.200,00**
24	-	Auszahlungen für den Erwerb von Grundstücken und Gebäuden	141.073,20-	870.000-	33.055,55-	836.944	0	650.300,00-	1.487.244-	642.100,00-
25	-	Auszahlungen für Baumaßnahmen	1.439.137,25-	1.598.700-	1.210.952,84-	387.747	5.400	696.700,00-	1.079.047-	812.500,00-
26	-	Auszahlungen für den Erwerb von beweglichem Sachvermögen	313.823,94-	575.700-	188.198,67-	387.501	5.400-	445.900,00-	838.801-	624.950,00-
27	-	Auszahlungen für den Erwerb von Finanzvermögen	50,00-	15.100-	150.050,00-	134.950-	0	0,00	134.950	0,00
28	-	Auszahlungen für Investitionsförderungsmaßnahmen	149.378,89-	128.800-	27.614,39-	101.186	0	0,00	101.186-	10.800,00-
30	**=**	**Summe der Auszahlungen aus Investitionstätigkeit**	**2.043.463,28-**	**3.188.300-**	**1.609.871,45-**	**1.578.429**	**0**	**1.792.900,00-**	**3.371.329-**	**2.090.350,00-**
31	**=**	**Finanzierungsmittelüberschuss/-bedarf aus Investitionstätigkeit**	**1.368.844,46-**	**1.537.300-**	**489.127,58-**	**1.048.172**	**0**	**1.413.900,00-**	**2.462.072-**	**683.150,00-**

lfd. Nr.		Gesamtfinanzrechnung Einzahlungs- und Auszahlungsarten	Ergebnis Vorjahr 2019 EUR	Fortgeschriebener Ansatz 2020 EUR	Ergebnis 2020 EUR	Vergleich Ergebnis-Ansatz EUR	Ergänzende Festlegungen im HH-Vollzug EUR	Ermächtigungs-übertragung aus 2019 EUR	Verfügbare Mittel abzgl. Ergebnis EUR	Ermächtigungs-übertragung nach 2021 EUR
			1	2	3	4	5	6	7	8
32	**=**	**Finanzierungsmittelüberschuss/-bedarf**	**1.016.191,76-**	**2.319.700-**	**792.488,08**	**3.112.188**	**0**	**1.472.900,00-**	**4.585.088-**	**743.450,00-**
35	**=**	**Finanzierungsmittelüberschuss/-bedarf aus Finanzierungstätigkeit**	**0,00**	**0**	**0,00**	**0**	**0**	**0,00**	**0**	**0,00**
36	**=**	**Änderung des Finanzierungsmittelbestands zum Ende des Haushaltsjahres**	**1.016.191,76-**	**2.319.700-**	**792.488,08**	**3.112.188**	**0**	**1.472.900,00-**	**4.585.088-**	**743.450,00-**
37	+	Haushaltsunwirksame Einzahlungen (u.a. durchlaufende Finanzmittel, Rückzahung von angelegten Kassenmitteln, Aufnahme von Kassenk	1.791.304,45		168.857,36					
38	-	Haushaltsunwirksame Auszahlungen (u.a. durchlaufende Finanzmittel, Anlegung von Kassenmitteln, Rückzahlung von Kassenkrediten)	1.830.858,71-		164.414,44-					
39	**=**	**Überschuss/Bedarf aus haushaltsunwirksamen Einzahlungen und Auszahlungen**	**39.554,26-**		**4.442,92**					
40	+	Anfangsbestand an Zahlungsmitteln	3.949.643,95		2.893.897,93					
41	**=**	**Veränderung des Bestands an Zahlungsmitteln**	**1.055.746,02-**		**796.931,00**					
42	**=**	**Endbestand an Zahlungsmitteln am Ende des Haushaltsjahres**	**2.893.897,93**		**3.690.828,93**					

Gesamtfinanzrechnung 2020

Gesamtfinanzrechnung

lfd. Nr.		Gesamtfinanzrechnung Einzahlungs- und Auszahlungsarten	Ergebnis Vorjahr 2019 EUR	Fortgeschriebener Ansatz 2020 EUR	Ergebnis 2020 EUR	Vergleich Ergebnis-Ansatz EUR	Ergänzende Festlegungen im HH-Vollzug EUR	Ermächtigungs-übertragung aus 2019 EUR	Verfügbare Mittel abzgl. Ergebnis EUR	Ermächtigungs-übertragung nach 2021 EUR
			1	2	3	4	5	6	7	8
1	+	Steuern und ähnliche Abgaben	8.169.266,18	8.238.700	8.767.422,29	528.722	0	0,00	528.722-	0,00
		60110000 Grundsteuer A	35.072,47	34.100	34.949,68	850	0	0,00	850-	0,00
		60120000 Grundsteuer B	862.359,36	858.000	877.438,97	19.439	0	0,00	19.439-	0,00
		60130000 Gewerbesteuer	2.615.779,80	3.000.000	2.579.207,22	420.793-	0	0,00	420.793	0,00
		60210000 Gemeindeanteil Einkommensteuer	3.737.453,54	3.469.000	3.545.106,04	76.106	0	0,00	76.106-	0,00
		60220000 Gemeindeanteil Umsatzsteuer	568.040,85	558.300	615.895,46	57.595	0	0,00	57.595-	0,00
		60310000 Vergnügungssteuer	35.959,67	27.000	41.218,93	14.219	0	0,00	14.219-	0,00
		60320000 Hundesteuer	32.002,50	31.500	32.525,00	1.025	0	0,00	1.025-	0,00
		60490000 Sonstige steuerähnliche Erträge	1.951,99	1.800	1.951,99	152	0	0,00	152-	0,00
		60510000 Leistungen nach dem Familienleist.ausgl.	280.646,00	259.000	256.633,00	2.367-	0	0,00	2.367	0,00
		60530000 Gewerbesteuer-Kompensationszahlung	0,00	0	782.496,00	782.496	0	0,00	782.496-	0,00
2	+	Zuweisungen und Zuwendungen und allgemeine Umlagen	4.252.231,41	4.035.200	4.318.100,22	282.900	76.900	0,00	206.000-	0,00
		61110000 Schlüsselzuweisungen vom Land	2.371.770,80	2.036.600	2.234.736,70	198.137	0	0,00	198.137-	0,00
		61310000 Sonstige allg. Zuweisungen Land	0,00	79.200	110.921,22	31.721	0	0,00	31.721-	0,00
		61400000 Zuw. f. lfd. Zwecke vom Bund	49.833,95	100	38.645,50	38.546	38.400	0,00	146-	0,00
		61410000 Zuw. f. lfd. Zwecke vom Land	1.757.430,80	1.842.400	1.850.997,83	8.598	38.500	0,00	29.902	0,00

lfd. Nr.		Gesamtfinanzrechnung Einzahlungs- und Auszahlungsarten	Ergebnis Vorjahr 2019 EUR	Fortgeschriebener Ansatz 2020 EUR	Ergebnis 2020 EUR	Vergleich Ergebnis-Ansatz EUR	Ergänzende Festlegungen im HH-Vollzug EUR	Ermächtigungs-übertragung aus 2019 EUR	Verfügbare Mittel abzgl. Ergebnis EUR	Ermächtigungs-übertragung nach 2021 EUR
			1	2	3	4	5	6	7	8
		61420000 Zuw. f. lfd. Zwecke von Gem./GV	38.925,21	58.400	66.338,18	7.938	0	0,00	7.938-	0,00
		61480000 Zus. f. lfd. Zwecke v. übr.Bereich	34.270,65	18.500	16.460,79	2.039-	0	0,00	2.039	0,00
4	+	Entgelte für öffentliche Leistungen oder Einrichtungen	954.259,06	933.100	821.411,51	111.688-	0	0,00	111.688	0,00
		63110000 Verwaltungsgebühren	59.977,49	63.400	54.674,41	8.726-	0	0,00	8.726	0,00
		63210000 Benutzungsgebühren und ähnliche Entgelte	894.281,57	869.700	766.737,10	102.963-	0	0,00	102.963	0,00
5	+	Sonstige privatrechliche Leistungsentgelte	180.637,55	147.900	141.915,04	5.985-	0	0,00	5.985	0,00
		64110000 Mieten und Pachten	58.338,70	57.400	56.343,27	1.057-	0	0,00	1.057	0,00
		64110010 Erbbaupachten	35.595,28	26.400	35.595,28	9.195	0	0,00	9.195-	0,00
		64110020 Feldpachten	4.678,60	4.600	4.869,72	270	0	0,00	270-	0,00
		64110030 Kleingartenpachten	541,00	500	565,00	65	0	0,00	65-	0,00
		64110040 So. Mieten und Pachten	373,00	300	373,00	73	0	0,00	73-	0,00
		64210000 Erträge aus Verkauf	81.110,97	58.700	44.168,77	14.531-	0	0,00	14.531	0,00
6	+	Kostenerstattungen und Kostenumlagen	211.426,55	232.700	229.656,23	3.044-	0	0,00	3.044	0,00
		64800000 Erstattungen vom Bund	4.067,97	0	0,00	0	0	0,00	0	0,00
		64810000 Erstattungen vom Land	915,00	600	843,06	243	0	0,00	243-	0,00
		64820000 Erst. v. Gem. und GV	73.247,65	63.800	50.523,87	13.276-	0	0,00	13.276	0,00
		64830000 Erst. v. Zweckverbänden	110.000,00	110.000	110.000,00	0	0	0,00	0	0,00
		64850000 Erst. von verb. Unternehmen	23.195,93	58.300	67.927,00	9.627	0	0,00	9.627-	0,00

lfd. Nr.		Gesamtfinanzrechnung Einzahlungs- und Auszahlungsarten	Ergebnis Vorjahr 2019 EUR	Fortgeschriebener Ansatz 2020 EUR	Ergebnis 2020 EUR	Vergleich Ergebnis-Ansatz EUR	Ergänzende Festlegungen im HH-Vollzug EUR	Ermächtigungs-übertragung aus 2019 EUR	Verfügbare Mittel abzgl. Ergebnis EUR	Ermächtigungs-übertragung nach 2021 EUR
			1	2	3	4	5	6	7	8
		64880000 Erst. von übrigen Bereichen	0,00	0	362,30	362	0	0,00	362-	0,00
7	+	Zinsen und ähnliche Einzahlungen	7.351,64	500	8.158,59	7.659	0	0,00	7.659-	0,00
		66150000 Zinsertrag von verb.U.,Beteil.,SVerm.	7.195,30	0	7.841,14	7.841	0	0,00	7.841-	0,00
		66170000 Zinsertrag von Kreditinstituten	28,46	400	1,82	398-	0	0,00	398	0,00
		66510000 Erträge aus Gewinnanteile a.verb.Untern.	11,63	0	273,74	274	0	0,00	274-	0,00
		66990010 Weiterbelastung Bankgebühren	116,25	100	41,89	58-	0	0,00	58	0,00
8	+	Sonstige haushaltswirksame Einzahlungen	527.929,20	821.100	792.677,83	28.422-	0	0,00	28.422	0,00
		65110000 Konzessionsabgaben	250.215,93	284.500	256.643,78	27.856-	0	0,00	27.856	0,00
		65610000 Bußgelder	9.321,09	9.800	3.290,00	6.510-	0	0,00	6.510	0,00
		65620000 Säumniszuschläge, Mahngebühren und ähnli	6.486,12	5.000	5.492,40	492	0	0,00	492-	0,00
		65620200 Nachzahlungszinsen	12.858,00	20.000	9.748,40	10.252-	0	0,00	10.252	0,00
		65620300 Verspätungszuschlag	130,00	0	125,00	125	0	0,00	125-	0,00
		65910000 Andere sonst. ordentl. Erträge	163.343,98	396.000	419.582,42	23.582	0	0,00	23.582-	0,00
		65915000 Erträge d. Nutzungswertentnahme	85.574,08	105.800	97.795,83	8.004-	0	0,00	8.004	0,00
9	**=**	**Summe der Einzahlungen aus laufender Verwaltungstätigkeit**	**14.303.101,59**	**14.409.200**	**15.079.341,71**	**670.142**	**76.900**	**0,00**	**593.242-**	**0,00**
10	-	Personalauszahlungen	2.491.589,30-	2.674.100-	2.495.731,98-	178.368	8.800	0,00	169.568-	0,00
		70110000 Dienstaufw. Beamte	474.467,79-	478.400-	469.278,72-	9.121	0	0,00	9.121-	0,00
		70112800 Korrektur Personalauszahlungen HR	438,60-	0	3.073,61-	3.074-	0	0,00	3.074	0,00

lfd. Nr.		Gesamtfinanzrechnung Einzahlungs- und Auszahlungsarten	Ergebnis Vorjahr 2019 EUR	Fortgeschriebener Ansatz 2020 EUR	Ergebnis 2020 EUR	Vergleich Ergebnis-Ansatz EUR	Ergänzende Festlegungen im HH-Vollzug EUR	Ermächtigungs-übertragung aus 2019 EUR	Verfügbare Mittel abzgl. Ergebnis EUR	Ermächtigungs-übertragung nach 2021 EUR
			1	2	3	4	5	6	7	8
		70120000 Dienstaufw. Beschäftigte	1.404.979,44-	1.545.000-	1.445.206,67-	99.793	8.800	0,00	90.993-	0,00
		70190000 Sonstige Beschäftigte (Aufwandsentsch.)	7.550,00-	13.200-	8.075,00-	5.125	0	0,00	5.125-	0,00
		70210000 Beitr. Versorgungsk. Beamte	171.577,67-	140.400-	121.498,83-	18.901	0	0,00	18.901-	0,00
		70220000 Beitr. Versorgungsk. Beschäft.	123.355,18-	139.500-	130.914,58-	8.585	0	0,00	8.585-	0,00
		70320000 Sozialversicherungsbeiträge Beschäftigte	285.456,62-	333.500-	293.973,37-	39.527	0	0,00	39.527-	0,00
		70410000 Beihilfen, Unterstützungsl. Bedienstete	23.764,00-	24.100-	23.711,20-	389	0	0,00	389-	0,00
11	-	Versorgungsauszahlungen	136.934,20-	149.500-	148.382,53-	1.117	0	0,00	1.117-	0,00
		71110000 Vers.aufwendungen für Ruhestandsbeamte	97.392,20-	93.200-	50.749,00-	42.451	0	0,00	42.451-	0,00
		71410000 Beihilfen, Unterstützungen Vers.empfäng.	39.542,00-	56.300-	97.633,53-	41.334-	0	0,00	41.334	0,00
12	-	Auszahlungen für Sach- und Dienstleistungen	1.935.437,52-	2.357.700-	1.868.479,18-	489.221	85.900-	59.000,00-	634.121-	60.300,00-
		72110000 Unterhaltung unbewegliches Vermögen	278.881,59-	201.400-	108.648,25-	92.752	0	0,00	92.752-	0,00
		72110010 Unterh. Grundst. & baul. Anl. (Gebäude)	0,00	0	4.273,33-	4.273-	0	0,00	4.273	0,00
		72110011 Vandalismus Gr./baul. Anl. (Gebäude)	0,00	0	9.154,88-	9.155-	0	0,00	9.155	0,00
		72110020 Unterh. Grundst. & baul. Anl. (Außenanl)	0,00	1.000-	0,00	1.000	0	0,00	1.000-	0,00
		72110030 Unterh. Grundst. & baul. Anl. (Erdaush.)	0,00	0	92,16-	92-	0	0,00	92	0,00
		72110040 Wartung	69.710,91-	115.400-	68.278,52-	47.121	0	0,00	47.121-	0,00
		72120000 Unterh. sonst. unbewegl. Verm.	306.707,10-	494.800-	253.365,99-	241.434	12.000	0,00	229.434-	0,00

lfd. Nr.		Gesamtfinanzrechnung Einzahlungs- und Auszahlungsarten	Ergebnis Vorjahr 2019 EUR	Fortgeschriebener Ansatz 2020 EUR	Ergebnis 2020 EUR	Vergleich Ergebnis-Ansatz EUR	Ergänzende Festlegungen im HH-Vollzug EUR	Ermächtigungs-übertragung aus 2019 EUR	Verfügbare Mittel abzgl. Ergebnis EUR	Ermächtigungs-übertragung nach 2021 EUR
			1	2	3	4	5	6	7	8
		72120010 Unterh. sonst. unbew. Verm. (Waldwege)	626,00-	3.500-	0,00	3.500	0	0,00	3.500-	0,00
		72120020 Unterh. sonst. unbew. V. (Erholungswege)	180,00-	300-	617,50-	318-	0	0,00	318	0,00
		72210000 Unterh. des beweglichen Vermögens	46.650,84-	28.400-	46.568,64-	18.169-	200	0,00	18.369	0,00
		72220000 Erwerb von geringwertigen Vermögensgeg.	83.991,38-	130.300-	194.845,04-	64.545-	80.100-	59.000,00-	74.555-	14.200,00-
		72310000 Mieten und Pachten	96.567,88-	96.500-	95.770,56-	729	0	0,00	729-	0,00
		72320000 Leasing	2.303,25-	1.500-	2.458,62-	959-	0	0,00	959	0,00
		72410000 Bewirts. GS und baul. Anl.	0,00	100-	0,00	100	0	0,00	100-	0,00
		72410011 Aufw. f. Energie (Strom)	163.851,89-	217.300-	149.196,12-	68.104	0	0,00	68.104-	0,00
		72410012 Aufw. f. Energie (Heizöl)	7.179,04-	8.000-	0,00	8.000	0	0,00	8.000-	0,00
		72410013 Aufw. f. Energie (Gas)	81.881,21-	113.600-	96.640,32-	16.960	0	0,00	16.960-	0,00
		72410020 Aufw. f. Wasser/Abwasser	59.566,95-	47.900-	37.654,04-	10.246	0	0,00	10.246-	0,00
		72410030 Aufw. f. Abfallbeseitigung	23.912,00-	24.200-	22.573,84-	1.626	0	0,00	1.626-	0,00
		72410060 Aufw. f. gebäudebez. Versicher.	29.676,54-	33.700-	32.025,64-	1.674	0	0,00	1.674-	0,00
		72410070 Aufw. f. Grundsteuern	16.128,89-	16.600-	16.012,40-	588	0	0,00	588-	0,00
		72410090 Sonst. Aufw. f. Bewirts. GS & baul. Anl.	65.137,07-	89.900-	86.148,02-	3.752	0	0,00	3.752-	0,00
		72510000 Haltung von Fahrzeugen	36.955,74-	45.000-	25.985,46-	19.015	500	0,00	18.515-	0,00
		72510010 Reparatur von Fahrzeugen	22.097,87-	18.100-	43.869,09-	25.769-	0	0,00	25.769	0,00

lfd. Nr.		Gesamtfinanzrechnung Einzahlungs- und Auszahlungsarten	Ergebnis Vorjahr 2019 EUR	Fortgeschriebener Ansatz 2020 EUR	Ergebnis 2020 EUR	Vergleich Ergebnis-Ansatz EUR	Ergänzende Festlegungen im HH-Vollzug EUR	Ermächtigungs-übertragung aus 2019 EUR	Verfügbare Mittel abzgl. Ergebnis EUR	Ermächtigungs-übertragung nach 2021 EUR
			1	2	3	4	5	6	7	8
		72610000 Besondere Aufwendungen für Beschäftigte	0,00	0	0,00	0	1.000	0,00	1.000	0,00
		72610010 Aus-, und Fortbildung	31.460,77-	60.300-	20.812,74-	39.487	0	0,00	39.487-	0,00
		72610020 Aufw. für Dienst- und Schutzkleidung	36.760,84-	29.600-	30.061,82-	462-	0	0,00	462	0,00
		72710001 Aufw. im Zus.h. m.Corona	0,00	0	13.350,36-	13.350-	0	0,00	13.350	0,00
		72710010 Aufwendungen für EDV	91.785,43-	107.000-	108.642,78-	1.643-	7.500-	0,00	5.857-	0,00
		72715111 Ordentliche Aufwendungen i. Z. m. Corona	0,00	0	19.500,39-	19.500-	0	0,00	19.500	0,00
		72740000 Lehr- und Unterrichtsmaterial	7.293,67-	30.000-	8.549,65-	21.450	0	0,00	21.450-	0,00
		72750000 Lernmittel	76.350,86-	58.000-	105.759,37-	47.759-	0	0,00	47.759	0,00
		72910000 Aufw. sons. Sach-/Dienstleistungen	238.156,72-	323.900-	242.319,59-	81.580	12.000-	0,00	93.580-	46.100,00-
		72910010 Preise und Lernfahrten	3.608,35-	6.000-	1.343,40-	4.657	0	0,00	4.657-	0,00
		72910020 Hausaufgabenbetreuung (HSL)	2.001,31-	2.000-	1.997,58-	2	0	0,00	2-	0,00
		72910081 Holzaufbereitungskosten	47.182,49-	39.500-	20.924,58-	18.575	0	0,00	18.575-	0,00
		72910082 Waldkulturkosten	2.667,93-	5.800-	0,00	5.800	0	0,00	5.800-	0,00
		72910083 Forstschutz	0,00	600-	203,50-	397	0	0,00	397-	0,00
		72910084 Bestandspflege	0,00	2.800-	835,00-	1.965	0	0,00	1.965-	0,00
		72910085 Verkehrssicherung	6.163,00-	4.700-	0,00	4.700	0	0,00	4.700-	0,00
13	-	Zinsen und ähnliche Auszahlungen	7.338,53-	28.500-	7.901,06-	20.599	0	0,00	20.599-	0,00
		75130000 Zinsaufwendungen an ZV u.dergl.	0,00	22.900-	0,00	22.900	0	0,00	22.900-	0,00

lfd. Nr.		Gesamtfinanzrechnung Einzahlungs- und Auszahlungsarten	Ergebnis Vorjahr 2019 EUR	Fortgeschriebener Ansatz 2020 EUR	Ergebnis 2020 EUR	Vergleich Ergebnis-Ansatz EUR	Ergänzende Festlegungen im HH-Vollzug EUR	Ermächtigungs-übertragung aus 2019 EUR	Verfügbare Mittel abzgl. Ergebnis EUR	Ermächtigungs-übertragung nach 2021 EUR
			1	2	3	4	5	6	7	8
		75150000 Zinsaufwendungen an verb.U.,Bet.,SV	7.195,30-	5.500-	7.841,14-	2.341-	0	0,00	2.341	0,00
		75930010 Aufwand aus Bankgebühren	143,23-	100-	59,92-	40	0	0,00	40-	0,00
14	-	Transferauszahlungen (ohne Investitionszuschüsse)	7.919.078,73-	8.503.300-	7.901.298,33-	602.002	0	0,00	602.002-	0,00
		73120000 Zuw. a. Gemeinden./GV	2.397,68-	3.900-	2.790,33-	1.110	0	0,00	1.110-	0,00
		73130000 Zuw. a. Zweckverbände	410.620,14-	434.000-	411.896,38-	22.104	0	0,00	22.104-	0,00
		73170000 Zus. a. private Unternehmen	20.595,57-	168.900-	163.151,26-	5.749	0	0,00	5.749-	0,00
		73180000 Zuschüsse an übrige Bereiche	1.967.545,48-	2.110.700-	1.929.138,54-	181.561	0	0,00	181.561-	0,00
		73180010 Zus. übrige Bereiche (Dorfhelferinnenw.)	1.559,88-	1.800-	391,15-	1.409	0	0,00	1.409-	0,00
		73180020 Zus. übrige Bereiche (Sozialstation)	6.265,00-	6.400-	6.403,00-	3-	0	0,00	3	0,00
		73180030 Vereinsförderung	23.567,31-	118.500-	41.763,36-	76.737	0	0,00	76.737-	0,00
		73180031 Vereinsförderung (Verrechnungen)	36.064,20-	27.300-	31.903,50-	4.604-	0	0,00	4.604	0,00
		73180040 Zus. übrige Bereiche (Sozialfonds)	13.350,15-	0	4.505,76-	4.506-	0	0,00	4.506	0,00
		73390000 Sonst. soziale Leistungen (Sozialfonds)	765,00	0	850,00-	850-	0	0,00	850	0,00
		73410000 Gewerbesteuerumlage	478.314,02-	300.000-	234.889,35-	65.111	0	0,00	65.111-	0,00
		73710000 Allg. Umlage an das Land (FAG-Umlage)	1.965.484,08-	2.089.500-	2.011.792,72-	77.707	0	0,00	77.707-	0,00
		73720000 Allg. Umlage an Gem. u. GV (Kreisumlage)	2.987.126,28-	3.235.500-	3.054.680,40-	180.820	0	0,00	180.820-	0,00
		73730000 Allgemeine Umlagen an Zweckverbände	519,04-	300-	252,54-	47	0	0,00	47-	0,00

lfd. Nr.		Gesamtfinanzrechnung Einzahlungs- und Auszahlungsarten	Ergebnis Vorjahr 2019 EUR	Fortgeschriebener Ansatz 2020 EUR	Ergebnis 2020 EUR	Vergleich Ergebnis-Ansatz EUR	Ergänzende Festlegungen im HH-Vollzug EUR	Ermächtigungs-übertragung aus 2019 EUR	Verfügbare Mittel abzgl. Ergebnis EUR	Ermächtigungs-übertragung nach 2021 EUR
			1	2	3	4	5	6	7	8
		73780000 Umlage an übrige Bereiche	6.434,90-	6.500-	6.890,04-	390-	0	0,00	390	0,00
15	-	Sonstige haushaltswirksame Auszahlungen	1.460.070,61-	1.478.500-	1.375.932,97-	102.567	200	0,00	102.367-	0,00
		74110000 Sonst. Personalaufwendungen	10.937,85-	8.000-	8.424,10-	424-	0	0,00	424	0,00
		74210000 Aufw. f. ehrenamtl.u. sonst.Tätigkeit	15.382,34-	19.800-	13.799,99-	6.000	5.000	0,00	1.000-	0,00
		74210010 Bürgerschaftl. Engagement	1.382,48-	1.000-	40,00-	960	0	0,00	960-	0,00
		74220000 Verfügungsmittel (§13 Satz 1Nr. 1 GemHVO	61,00-	1.000-	125,00-	875	0	0,00	875-	0,00
		74290000 Sonstige Aufwendungen Rechte und Dienste	44,10-	100-	44,10-	56	0	0,00	56-	0,00
		74290010 Rechts- und Beratungskosten	45.622,48-	36.800-	39.764,72-	2.965-	0	0,00	2.965	0,00
		74290020 Prüfungskosten (GPA)	28.000,00-	25.000-	1.490,24-	23.510	2.500	0,00	21.010-	0,00
		74290030 Mitgliedsbeiträge	12.460,59-	20.900-	19.281,94-	1.618	0	0,00	1.618-	0,00
		74310000 Geschäftsaufwendungen	374.702,84-	360.900-	193.328,13-	167.572	0	0,00	167.572-	0,00
		74310001 Repräsentationen	3.206,54-	3.500-	2.104,58-	1.395	0	0,00	1.395-	0,00
		74310002 Städtepartnerschaft	763,90-	2.000-	1.088,60-	911	0	0,00	911-	0,00
		74310003 Ehrungen	1.317,57-	1.000-	121,74-	878	0	0,00	878-	0,00
		74310010 Aufwendungen für Porto	16.522,83-	18.500-	13.497,41-	5.003	0	0,00	5.003-	0,00
		74310020 Aufw. für Telefongebühren	15.517,71-	22.700-	16.826,78-	5.873	0	0,00	5.873-	0,00
		74310030 Aufw. für Büromaterial	10.391,21-	11.800-	9.679,15-	2.121	0	0,00	2.121-	0,00
		74310040 Aufw. für Fachliteratur	2.783,25-	4.100-	5.292,14-	1.192-	0	0,00	1.192	0,00

lfd. Nr.		Gesamtfinanzrechnung Einzahlungs- und Auszahlungsarten	Ergebnis Vorjahr 2019 EUR	Fortgeschriebener Ansatz 2020 EUR	Ergebnis 2020 EUR	Vergleich Ergebnis-Ansatz EUR	Ergänzende Festlegungen im HH-Vollzug EUR	Ermächtigungs-übertragung aus 2019 EUR	Verfügbare Mittel abzgl. Ergebnis EUR	Ermächtigungs-übertragung nach 2021 EUR
			1	2	3	4	5	6	7	8
		74310050 Aufw. für Kopierer	5.166,45-	6.000-	6.126,80-	127-	0	0,00	127	0,00
		74310081 Aufw. Linienverbesserung (Bürgertrasse)	880,00-	3.000-	1.349,16-	1.651	0	0,00	1.651-	0,00
		74310090 Aufw. für sonstige sachliche Zwecke	14.973,18-	15.000-	20.249,95-	5.250-	0	0,00	5.250	0,00
		74317000 Dienstfahrten, Reisekosten	7.394,14-	11.500-	3.744,02-	7.756	1.500	0,00	6.256-	0,00
		74410000 Versicherungen	114.409,08-	123.000-	131.242,91-	8.243-	0	0,00	8.243	0,00
		74410010 Künstlersozialabgabe	841,02-	800-	67,96-	732	0	0,00	732-	0,00
		74410020 Schadensfälle	10.404,27-	0	11.989,78-	11.990-	0	0,00	11.990	0,00
		74410030 Steuernachzahlungen	259.378,11-	0	0,00	0	0	0,00	0	0,00
		74510000 Erstattungen Land	9.189,14-	13.700-	13.942,01-	242-	0	0,00	242	0,00
		74520000 Erstattungen an Gemeinden (GV)	41.616,90-	44.500-	59.171,75-	14.672-	0	0,00	14.672	0,00
		74530000 Erstattungen an Zweckverbände u. dergl.	259.840,56-	290.000-	374.047,06-	84.047-	0	0,00	84.047	0,00
		74580000 Erstattungen an übrige Bereiche	241.777,83-	244.200-	262.365,20-	18.165-	8.800-	0,00	9.365	0,00
		74800000 Aufw. im Zus.h. m. Corona	0,00	10.000-	579,80-	9.420	0	0,00	9.420-	0,00
		74820000 Nachzahlungszinsen u.ä.	19.380,00-	20.000-	19.150,00-	850	0	0,00	850-	0,00
		74915000 Aufw. d. Nutzungswertentnahme	64.276,76	159.700-	146.997,95-	12.702	0	0,00	12.702-	0,00
16	**=**	**Summe der Auszahlungen aus laufender Verwaltungstätigkeit**	**13.950.448,89-**	**15.191.600-**	**13.797.726,05-**	**1.393.874**	**76.900-**	**59.000,00-**	**1.529.774-**	**60.300,00-**
17	**=**	**Zahlungsmittelüberschuss/-bedarf der Ergebnisrechnung**	**352.652,70**	**782.400-**	**1.281.615,66**	**2.064.016**	**0**	**59.000,00-**	**2.123.016-**	**60.300,00-**

lfd. Nr.		Gesamtfinanzrechnung Einzahlungs- und Auszahlungsarten	Ergebnis Vorjahr 2019 EUR	Fortgeschriebener Ansatz 2020 EUR	Ergebnis 2020 EUR	Vergleich Ergebnis-Ansatz EUR	Ergänzende Festlegungen im HH-Vollzug EUR	Ermächtigungs-übertragung aus 2019 EUR	Verfügbare Mittel abzgl. Ergebnis EUR	Ermächtigungs-übertragung nach 2021 EUR
			1	2	3	4	5	6	7	8
18	+	Einzahlungen aus Investitionszuwendungen	219.787,55	1.101.000	31.477,92	1.069.522-	0	379.000,00	1.448.522	1.407.200,00
		68100000 Investitionszu. vom Bund	10.307,23	0	0,00	0	0	0,00	0	0,00
		68110000 Investitionszu. vom Land	175.890,01	1.058.200	3.500,00	1.054.700-	0	379.000,00	1.433.700	1.407.200,00
		68120000 Investitionszu. von Kommunen	0,00	42.800	0,00	42.800-	0	0,00	42.800	0,00
		68180000 Investitionszu. von übrigen Bereichen	33.590,31	0	27.977,92	27.978	0	0,00	27.978-	0,00
19	+	Einzahlungen aus Investitionsbeiträgen und ähnlichen Entgelten für Investitionstätigkeit	213.072,00	0	926,08	926	0	0,00	926-	0,00
		68910000 Beiträge und ähnliche Entgelte	213.072,00	0	926,08	926	0	0,00	926-	0,00
20	+	Einzahlungen aus der Veräußerung von Sachvermögen	241.759,27	500.000	1.037.680,00	537.680	0	0,00	537.680-	0,00
		68210000 Veräußerung von Grundst. und Gebäuden	241.759,27	500.000	1.037.280,00	537.280	0	0,00	537.280-	0,00
		68322000 Veräuß bew.VG unterh.Wertgrenze	0,00	0	400,00	400	0	0,00	400-	0,00
21	+	Einzahlungen aus der Veräußerung von Finanzvermögen	0,00	50.000	50.659,87	660	0	0,00	660-	0,00
		68530000 Einz.a.d.Verä.v.Bet.sonst.Anteilsr.	0,00	0	659,87	660	0	0,00	660-	0,00
		68800000 Planung Rückflüsse von Ausleihungen	0,00	50.000	0,00	50.000-	0	0,00	50.000	0,00
		68830000 Rückflüsse von Ausleihungen an ZV und dergleichen	0,00	0	50.000,00	50.000	0	0,00	50.000-	0,00

lfd. Nr.		Gesamtfinanzrechnung Einzahlungs- und Auszahlungsarten	Ergebnis Vorjahr 2019 EUR	Fortgeschriebener Ansatz 2020 EUR	Ergebnis 2020 EUR	Vergleich Ergebnis-Ansatz EUR	Ergänzende Festlegungen im HH-Vollzug EUR	Ermächtigungs-übertragung aus 2019 EUR	Verfügbare Mittel abzgl. Ergebnis EUR	Ermächtigungs-übertragung nach 2021 EUR
			1	2	3	4	5	6	7	8
23	**=**	**Summe der Einzahlungen aus Investitionstätigkeit**	**674.618,82**	**1.651.000**	**1.120.743,87**	**530.256-**	**0**	**379.000,00**	**909.256**	**1.407.200,00**
24	-	Auszahlungen für den Erwerb von Grundstücken und Gebäuden	141.073,20-	870.000-	33.055,55-	836.944	0	650.300,00-	1.487.244-	642.100,00-
		78210000 ErwerbvonGrundstückenu.Gebäuden	141.073,20-	870.000-	33.055,55-	836.944	0	650.300,00-	1.487.244-	642.100,00-
25	-	Auszahlungen für Baumaßnahmen	1.439.137,25-	1.598.700-	1.210.952,84-	387.747	5.400	696.700,00-	1.079.047-	812.500,00-
		78710000 Auszahlung für Hochbaumaßnahmen	1.039.036,54-	1.537.700-	916.361,48-	621.339	4.000	330.100,00-	947.439-	520.100,00-
		78720000 Auszahlung für Tiefbaumaßnahmen	15.976,02-	51.000-	30.747,66-	20.252	1.400	359.200,00-	378.052-	280.800,00-
		78730000 Auszahlung für sonst.Baumaßnahmen	384.124,69-	10.000-	263.843,70-	253.844-	0	7.400,00-	246.444	11.600,00-
26	-	Auszahlungen für den Erwerb von beweglichem Sachvermögen	313.823,94-	575.700-	188.198,67-	387.501	5.400-	445.900,00-	838.801-	624.950,00-
		78312000 Erw. bewegl. Verm.g. oberhalb der Wertgrenze	275.560,06-	575.700-	176.244,90-	399.455	5.400-	445.900,00-	850.755-	624.950,00-
		78322000 Erw. bewegl. Verm.g. unterhalb der Wertgrenze	38.263,88-	0	11.953,77-	11.954-	0	0,00	11.954	0,00
27	-	Auszahlungen für den Erwerb von Finanzvermögen	50,00-	15.100-	150.050,00-	134.950-	0	0,00	134.950	0,00
		78530000 Ausz.Erwerb von Beteil.-s. Anteilsr.	50,00-	100-	50,00-	50	0	0,00	50-	0,00
		78800000 Planung Gewährung von Ausleihungen	0,00	15.000-	0,00	15.000	0	0,00	15.000-	0,00
		78832000 Gewähr.v.Ausleih.ZV u. dergl. LZ über 1 Jahr	0,00	0	150.000,00-	150.000-	0	0,00	150.000	0,00
28	-	Auszahlungen für Investitionsförderungsmaßnahmen	149.378,89-	128.800-	27.614,39-	101.186	0	0,00	101.186-	10.800,00-

lfd. Nr.		Gesamtfinanzrechnung Einzahlungs- und Auszahlungsarten	Ergebnis Vorjahr 2019 EUR	Fortgeschriebener Ansatz 2020 EUR	Ergebnis 2020 EUR	Vergleich Ergebnis-Ansatz EUR	Ergänzende Festlegungen im HH-Vollzug EUR	Ermächtigungs-übertragung aus 2019 EUR	Verfügbare Mittel abzgl. Ergebnis EUR	Ermächtigungs-übertragung nach 2021 EUR
			1	2	3	4	5	6	7	8
		78120000 Investitionszu.an Kommunen	0,00	50.000-	0,00	50.000	0	0,00	50.000-	0,00
		78180000 Investitionszu.an übrigen Bereichen	149.378,89-	78.800-	27.614,39-	51.186	0	0,00	51.186-	10.800,00-
30	**=**	**Summe der Auszahlungen aus Investitionstätigkeit**	**2.043.463,28-**	**3.188.300-**	**1.609.871,45-**	**1.578.429**	**0**	**1.792.900,00-**	**3.371.329-**	**2.090.350,00-**
31	**=**	**Finanzierungsmittelüberschuss/-bedarf aus Investitionstätigkeit**	**1.368.844,46-**	**1.537.300-**	**489.127,58-**	**1.048.172**	**0**	**1.413.900,00-**	**2.462.072-**	**683.150,00-**
32	**=**	**Finanzierungsmittelüberschuss/-bedarf**	**1.016.191,76-**	**2.319.700-**	**792.488,08**	**3.112.188**	**0**	**1.472.900,00-**	**4.585.088-**	**743.450,00-**
35	**=**	**Finanzierungsmittelüberschuss/-bedarf aus Finanzierungstätigkeit**	**0,00**	**0**	**0,00**	**0**	**0**	**0,00**	**0**	**0,00**
36	**=**	**Änderung des Finanzierungsmittelbestands zum Ende des Haushaltsjahres**	**1.016.191,76-**	**2.319.700-**	**792.488,08**	**3.112.188**	**0**	**1.472.900,00-**	**4.585.088-**	**743.450,00-**
37	+	Haushaltsunwirksame Einzahlungen (u.a. durchlaufende Finanzmittel, Rückzahung von angelegten Kassenmitteln, Aufnahme von Kassenk	1.791.304,45		168.857,36					
		67910000 Durchlaufende Gelder	43.841,51		116.635,71					
		67910001 Klärungsbestand	4.252,29		7.719,21					
		67910200 Durchlaufende Gelder Akonto	1.565,50-		894,99					
		67911294 DL: Fundgelder	100,00		0,00					
		67911296 DL: Auskünfte Zentralregister	2.259,32		2.087,40					
		67912060 DL: Spenden	22.053,65		15.705,29					
		67912076 DL: Fischereiabgabe	560,00		448,00					

lfd. Nr.		Gesamtfinanzrechnung Einzahlungs- und Auszahlungsarten	Ergebnis Vorjahr 2019 EUR	Fortgeschriebener Ansatz 2020 EUR	Ergebnis 2020 EUR	Vergleich Ergebnis-Ansatz EUR	Ergänzende Festlegungen im HH-Vollzug EUR	Ermächtigungs-übertragung aus 2019 EUR	Verfügbare Mittel abzgl. Ergebnis EUR	Ermächtigungs-übertragung nach 2021 EUR
			1	2	3	4	5	6	7	8
		67912596 DL: Finanzverwaltung	185.240,00		11.075,60					
		67912822 DL: Villa urbana	322,00		5,00					
		67912934 DL: Bauverwaltung	2.108,82		77,96					
		67919510 PKV Kindergeld Verrechnung	936,00-		1.236,00-					
		67940000 Geldanlagen	1.500.000,00		0,00					
		67970000 Einzahlungen aus Umsatzsteuer	33.068,36		15.444,20					
38	-	Haushaltsunwirksame Auszahlungen (u.a. durchlaufende Finanzmittel, Anlegung von Kassenmitteln, Rückzahlung von Kassenkrediten)	1.830.858,71-		164.414,44-					
		77910000 Durchlaufende Gelder	50.669,42-		61.170,94-					
		77910200 Durchlaufende Gelder Akonto	0,00		6,00-					
		77910268 Sonst. Verbindlichk. - Kaution Fahrradboxen	520,00		40,00-					
		77911294 DL: Fundgelder	100,00-		100,00-					
		77911296 DL: Auskünfte Zentralregister	2.343,84-		1.978,52-					
		77912060 DL: Spenden	30.057,05-		16.955,29-					
		77912076 DL: Fischereiabgabe	800,00-		408,00-					
		77912596 DL: Finanzverwaltung	185.240,00-		11.075,60-					
		77912822 DL: Villa urbana	322,00-		5,00-					
		77912860 HR Forderung an Mitarbeiter	0,00		218,53-					
		77912934 DL: Bauverwaltung	2.151,83-		452,55-					

lfd. Nr.		Gesamtfinanzrechnung Einzahlungs- und Auszahlungsarten	Ergebnis Vorjahr 2019 EUR	Fortgeschriebener Ansatz 2020 EUR	Ergebnis 2020 EUR	Vergleich Ergebnis-Ansatz EUR	Ergänzende Festlegungen im HH-Vollzug EUR	Ermächtigungs-übertragung aus 2019 EUR	Verfügbare Mittel abzgl. Ergebnis EUR	Ermächtigungs-übertragung nach 2021 EUR
			1	2	3	4	5	6	7	8
		77919530 PKV Lohnsteuer Verrechnung	343,90		1.429,07					
		77940000 Geldanlagen	1.500.000,00-		0,00					
		77970000 Auszahlungen aus Vorsteuer	60.038,47-		73.433,08-					
39	**=**	**Überschuss/Bedarf aus haushaltsunwirksamen Einzahlungen und Auszahlungen**	**39.554,26-**		**4.442,92**					
40	+	Anfangsbestand an Zahlungsmitteln	3.949.643,95		2.893.897,93					
		82996000 Positiver Anfangsbestand an liquiden Mitteln	3.949.643,95		2.893.897,93					
41	**=**	**Veränderung des Bestands an Zahlungsmitteln**	**1.055.746,02-**		**796.931,00**					
42	**=**	**Endbestand an Zahlungsmitteln am Ende des Haushaltsjahres**	**2.893.897,93**		**3.690.828,93**					

THH1 Innere Verwaltung

lfd. Nr.		Teilergebnisrechnung Ertrags- und Aufwandsarten	Ergebnis Vorjahr 2019 EUR	Fortgeschriebener Ansatz 2020 EUR	Ergebnis 2020 EUR	Vergleich Ergebnis-Ansatz EUR	Ergänzende Festlegungen im HH-Vollzug EUR	Ermächtigungs-übertragung aus 2019 EUR	Verfügbare Mittel abzgl. Ergebnis EUR	Ermächtigungs-übertragung nach 2021 EUR
			1	2	3	4	5	6	7	8
3	+	Aufgelöste Investitionszuwendungen und -beiträge	244.114,65	307.500	252.245,81	55.254-	0	0,00	55.254	0,00
5	+	Entgelte für öffentliche Leistungen oder Einrichtungen	22.551,90	10.600	20.951,05	10.351	0	0,00	10.351-	0,00
6	+	Sonstige privatrechtliche Leistungsentgelte	91.948,09	79.400	89.314,24	9.914	0	0,00	9.914-	0,00
7	+	Kostenerstattungen und Kostenumlagen	47.327,49	49.100	50.824,65	1.725	0	0,00	1.725-	0,00
8	+	Zinsen und ähnliche Erträge	116,63	100	50,92	49-	0	0,00	49	0,00
9	+	Aktivierte Eigenleistungen und Bestandsveränderungen	9.293,60	43.100	3.642,55	39.457-	0	0,00	39.457	0,00
10	+	Sonstige ordentliche Erträge	231.630,64	190.000	287.869,00	97.869	0	0,00	97.869-	0,00
11	**=**	**Anteilige ordentliche Erträge**	**646.983,00**	**679.800**	**704.898,22**	**25.098**	**0**	**0,00**	**25.098-**	**0,00**
12	-	Personalaufwendungen	1.745.877,53-	1.889.500-	1.797.647,48-	91.853	0	0,00	91.853-	0,00
13	-	Versorgungsaufwendungen	84.659,65-	94.800-	93.857,36-	943	0	0,00	943-	0,00
14	-	Aufwendungen für Sach- und Dienstleistungen	951.907,16-	1.019.700-	933.988,08-	85.712	7.500-	0,00	93.212-	0,00
15	-	Abschreibungen	795.745,92-	1.030.400-	804.580,49-	225.820	0	0,00	225.820-	0,00
16	-	Zinsen und ähnliche Aufwendungen	143,23-	100-	59,92-	40	0	0,00	40-	0,00
17	-	Transferaufwendungen	4.650,34-	3.800-	4.658,67-	859-	0	0,00	859	0,00
18	-	Sonstige ordentliche Aufwendungen	226.879,01-	231.500-	227.569,30-	3.931	7.500	0,00	3.569	0,00
19	**=**	**Anteilige ordentliche Aufwendungen**	**3.809.862,84-**	**4.269.800-**	**3.862.361,30-**	**407.439**	**0**	**0,00**	**407.439-**	**0,00**
20	**=**	**Anteiliges ordentliches Ergebnis**	**3.162.879,84-**	**3.590.000-**	**3.157.463,08-**	**432.537**	**0**	**0,00**	**432.537-**	**0,00**

lfd. Nr.		Teilergebnisrechnung Ertrags- und Aufwandsarten	Ergebnis Vorjahr 2019 EUR	Fortgeschriebener Ansatz 2020 EUR	Ergebnis 2020 EUR	Vergleich Ergebnis-Ansatz EUR	Ergänzende Festlegungen im HH-Vollzug EUR	Ermächtigungs-übertragung aus 2019 EUR	Verfügbare Mittel abzgl. Ergebnis EUR	Ermächtigungs-übertragung nach 2021 EUR
			1	2	3	4	5	6	7	8
21	+	Erträge aus internen Leistungen	2.232.835,62	2.601.300	2.155.762,20	445.538-	0	0,00	445.538	0,00
22	-	Aufwendungen für interne Leistungen	259.866,04-	274.300-	286.745,25-	12.445-	0	0,00	12.445	0,00
23	-	kalkulatorische Kosten	41.044,53-	141.500-	39.836,79-	101.663	0	0,00	101.663-	0,00
24	**=**	**Kalkulatorisches Ergebnis**	**1.931.925,05**	**2.185.500**	**1.829.180,16**	**356.320-**	**0**	**0,00**	**356.320**	**0,00**
25	**=**	**Nettoressourcenbedarf/-überschuss**	**1.230.954,79-**	**1.404.500-**	**1.328.282,92-**	**76.217**	**0**	**0,00**	**76.217-**	**0,00**

THH1 Innere Verwaltung

lfd. Nr.		Teilfinanzrechnung Einzahlungs- und Auszahlungsarten	Ergebnis Vorjahr 2019 EUR	Fortgeschriebener Ansatz 2020 EUR	Ergebnis 2020 EUR	Vergleich Ergebnis-Ansatz EUR	Ergänzende Festlegungen im HH-Vollzug EUR	Ermächtigungs-übertragung aus 2019 EUR	Verfügbare Mittel abzgl. Ergebnis EUR	Ermächtigungs-übertragung nach 2021 EUR
			1	2	3	4	5	6	7	8
1	+	Summe der Einzahlungen aus laufender Verwaltungstätigkeit	211.818,48	329.200	473.227,30	144.027	0	0,00	144.027-	0,00
2	-	Summe der Auszahlungen aus laufender Verwaltungstätigkeit	3.022.261,78-	3.244.400-	2.907.840,50-	336.560	0	0,00	336.560-	0,00
3	**=**	**Anteiliger Zahlungsmittelüberschuss/-bedarf aus laufender Verwaltungstätigkeit**	**2.810.443,30-**	**2.915.200-**	**2.434.613,20-**	**480.587**	**0**	**0,00**	**480.587-**	**0,00**
4	+	Einzahlungen aus Investitionszuwendungen	68.047,55	987.800	26.977,92	960.822-	0	379.000,00	1.339.822	1.324.000,00
6	+	Einzahlungen aus der Veräußerung von Sachvermögen	217.714,27	500.000	1.037.680,00	537.680	0	0,00	537.680-	0,00
9	**=**	**Summe der Einzahlungen aus Investitionstätigkeit**	**285.761,82**	**1.487.800**	**1.064.657,92**	**423.142-**	**0**	**379.000,00**	**802.142**	**1.324.000,00**
10	-	Auszahlungen für den Erwerb von Grundstücken und Gebäuden	15.913,92-	756.000-	30.911,59-	725.088	0	424.300,00-	1.149.388-	416.100,00-
11	-	Auszahlungen für Baumaßnahmen	1.052.424,14-	1.370.800-	908.053,30-	462.747	0	284.300,00-	747.047-	411.700,00-
12	-	Auszahlungen für den Erwerb von beweglichem Sachvermögen	167.450,23-	257.900-	86.695,39-	171.205	5.400-	252.600,00-	429.205-	330.000,00-
16	**=**	**Summe der Auszahlungen aus Investitionstätigkeit**	**1.235.788,29-**	**2.384.700-**	**1.025.660,28-**	**1.359.040**	**5.400-**	**961.200,00-**	**2.325.640-**	**1.157.800,00-**
17	**=**	**Anteiliger Finanzierungsmittelüberschuss/-bedarf aus Investitonstätigkeit**	**950.026,47-**	**896.900-**	**38.997,64**	**935.898**	**5.400-**	**582.200,00-**	**1.523.498-**	**166.200,00**
18	**=**	**Anteiliger veranschlagter Finanzierungsmittelüberschuss/-bedarf**	**3.760.469,77-**	**3.812.100-**	**2.395.615,56-**	**1.416.484**	**5.400-**	**582.200,00-**	**2.004.084-**	**166.200,00**

THH1 Innere Verwaltung
11 Innere Verwaltung
1110 Steuerung

lfd. Nr.		Teilergebnisrechnung Ertrags- und Aufwandsarten	Ergebnis Vorjahr 2019 EUR	Fortgeschriebener Ansatz 2020 EUR	Ergebnis 2020 EUR	Vergleich Ergebnis-Ansatz EUR	Ergänzende Festlegungen im HH-Vollzug EUR	Ermächtigungs-übertragung aus 2019 EUR	Verfügbare Mittel abzgl. Ergebnis EUR	Ermächtigungs-übertragung nach 2021 EUR
			1	2	3	4	5	6	7	8
7	+	Kostenerstattungen und Kostenumlagen	9.264,00	8.900	7.817,00	1.083-	0	0,00	1.083	0,00
10	+	Sonstige ordentliche Erträge	191,70	300	206,60	93-	0	0,00	93	0,00
11	**=**	**Anteilige ordentliche Erträge**	**9.455,70**	**9.200**	**8.023,60**	**1.176-**	**0**	**0,00**	**1.176**	**0,00**
12	-	Personalaufwendungen	158.906,41-	129.800-	129.766,99-	33	0	0,00	33-	0,00
13	-	Versorgungsaufwendungen	44.711,78-	42.600-	41.860,41-	740	0	0,00	740-	0,00
14	-	Aufwendungen für Sach- und Dienstleistungen	3.268,61-	11.400-	3.605,66-	7.794	0	0,00	7.794-	0,00
15	-	Abschreibungen	367,98-	1.100-	367,98-	732	0	0,00	732-	0,00
18	-	Sonstige ordentliche Aufwendungen	25.954,32-	35.200-	23.072,55-	12.127	5.000	0,00	7.127-	0,00
19	**=**	**Anteilige ordentliche Aufwendungen**	**233.209,10-**	**220.100-**	**198.673,59-**	**21.426**	**5.000**	**0,00**	**16.426-**	**0,00**
20	**=**	**Anteiliges ordentliches Ergebnis**	**223.753,40-**	**210.900-**	**190.649,99-**	**20.250**	**5.000**	**0,00**	**15.250-**	**0,00**
21	+	Erträge aus internen Leistungen	19.152,00	18.300	16.146,00	2.154-	0	0,00	2.154	0,00
22	-	Aufwendungen für interne Leistungen	0,00	0	0,00	0	0	0,00	0	0,00
24	**=**	**Kalkulatorisches Ergebnis**	**19.152,00**	**18.300**	**16.146,00**	**2.154-**	**0**	**0,00**	**2.154**	**0,00**
25	**=**	**Nettoressourcenbedarf/-überschuss**	**204.601,40-**	**192.600-**	**174.503,99-**	**18.096**	**5.000**	**0,00**	**13.096-**	**0,00**

THH1 Innere Verwaltung
11 Innere Verwaltung
1114 Zentrale Funktionen

lfd. Nr.		Teilergebnisrechnung Ertrags- und Aufwandsarten	Ergebnis Vorjahr 2019 EUR	Fortgeschriebener Ansatz 2020 EUR	Ergebnis 2020 EUR	Vergleich Ergebnis-Ansatz EUR	Ergänzende Festlegungen im HH-Vollzug EUR	Ermächtigungs-übertragung aus 2019 EUR	Verfügbare Mittel abzgl. Ergebnis EUR	Ermächtigungs-übertragung nach 2021 EUR
			1	2	3	4	5	6	7	8
5	+	Entgelte für öffentliche Leistungen oder Einrichtungen	0,00	0	487,40	487	0	0,00	487-	0,00
6	+	Sonstige privatrechtliche Leistungsentgelte	0,00	0	150,00	150	0	0,00	150-	0,00
7	+	Kostenerstattungen und Kostenumlagen	13.155,00	13.100	13.427,00	327	0	0,00	327-	0,00
10	+	Sonstige ordentliche Erträge	2.217,66	400	291,14	109-	0	0,00	109	0,00
11	**=**	**Anteilige ordentliche Erträge**	**15.372,66**	**13.500**	**14.355,54**	**856**	**0**	**0,00**	**856-**	**0,00**
12	-	Personalaufwendungen	257.950,64-	290.600-	274.302,38-	16.298	0	0,00	16.298-	0,00
13	-	Versorgungsaufwendungen	25.663,03-	37.200-	37.106,63-	93	0	0,00	93-	0,00
14	-	Aufwendungen für Sach- und Dienstleistungen	7.662,18-	13.500-	18.830,13-	5.330-	2.400-	0,00	2.930	0,00
15	-	Abschreibungen	0,00	7.900-	0,00	7.900	0	0,00	7.900-	0,00
17	-	Transferaufwendungen	0,00	0	546,53-	547-	0	0,00	547	0,00
18	-	Sonstige ordentliche Aufwendungen	87.159,47-	102.300-	109.890,85-	7.591-	0	0,00	7.591	0,00
19	**=**	**Anteilige ordentliche Aufwendungen**	**378.435,32-**	**451.500-**	**440.676,52-**	**10.823**	**2.400-**	**0,00**	**13.223-**	**0,00**
20	**=**	**Anteiliges ordentliches Ergebnis**	**363.062,66-**	**438.000-**	**426.320,98-**	**11.679**	**2.400-**	**0,00**	**14.079-**	**0,00**
21	+	Erträge aus internen Leistungen	57.077,00	57.200	57.428,00	228	0	0,00	228-	0,00
22	-	Aufwendungen für interne Leistungen	87.340,07-	109.400-	88.883,82-	20.516	0	0,00	20.516-	0,00
24	**=**	**Kalkulatorisches Ergebnis**	**30.263,07-**	**52.200-**	**31.455,82-**	**20.744**	**0**	**0,00**	**20.744-**	**0,00**

lfd. Nr.		Teilergebnisrechnung Ertrags- und Aufwandsarten	Ergebnis Vorjahr 2019 EUR	Fortgeschriebener Ansatz 2020 EUR	Ergebnis 2020 EUR	Vergleich Ergebnis-Ansatz EUR	Ergänzende Festlegungen im HH-Vollzug EUR	Ermächtigungs-übertragung aus 2019 EUR	Verfügbare Mittel abzgl. Ergebnis EUR	Ermächtigungs-übertragung nach 2021 EUR
			1	2	3	4	5	6	7	8
25	=	Nettoressourcenbedarf/-überschuss	393.325,73-	490.200-	457.776,80-	32.423	2.400-	0,00	34.823-	0,00

THH1 Innere Verwaltung
11 Innere Verwaltung
1120 IT und Telekommunikation

lfd. Nr.		Teilergebnisrechnung Ertrags- und Aufwandsarten	Ergebnis Vorjahr 2019 EUR	Fortgeschriebener Ansatz 2020 EUR	Ergebnis 2020 EUR	Vergleich Ergebnis-Ansatz EUR	Ergänzende Festlegungen im HH-Vollzug EUR	Ermächtigungs-übertragung aus 2019 EUR	Verfügbare Mittel abzgl. Ergebnis EUR	Ermächtigungs-übertragung nach 2021 EUR
			1	2	3	4	5	6	7	8
5	+	Entgelte für öffentliche Leistungen oder Einrichtungen	0,00	0	25,00	25	0	0,00	25-	0,00
6	+	Sonstige privatrechtliche Leistungsentgelte	20,00	0	0,00	0	0	0,00	0	0,00
7	+	Kostenerstattungen und Kostenumlagen	0,00	0	337,00	337	0	0,00	337-	0,00
10	+	Sonstige ordentliche Erträge	0,00	0	100,00	100	0	0,00	100-	0,00
11	**=**	**Anteilige ordentliche Erträge**	**20,00**	**0**	**462,00**	**462**	**0**	**0,00**	**462-**	**0,00**
12	-	Personalaufwendungen	52.535,45-	73.100-	71.175,42-	1.925	0	0,00	1.925-	0,00
14	-	Aufwendungen für Sach- und Dienstleistungen	10.189,95-	14.800-	8.834,98-	5.965	2.400	0,00	3.565-	0,00
15	-	Abschreibungen	15.255,91-	900-	13.085,22-	12.185-	0	0,00	12.185	0,00
17	-	Transferaufwendungen	284,24-	300-	163,30-	137	0	0,00	137-	0,00
18	-	Sonstige ordentliche Aufwendungen	344,57-	1.000-	1.051,52-	52-	0	0,00	52	0,00
19	**=**	**Anteilige ordentliche Aufwendungen**	**78.610,12-**	**90.100-**	**94.310,44-**	**4.210-**	**2.400**	**0,00**	**6.610**	**0,00**
20	**=**	**Anteiliges ordentliches Ergebnis**	**78.590,12-**	**90.100-**	**93.848,44-**	**3.748-**	**2.400**	**0,00**	**6.148**	**0,00**
21	+	Erträge aus internen Leistungen	0,00	0	4.718,00	4.718	0	0,00	4.718-	0,00
22	-	Aufwendungen für interne Leistungen	0,00	0	0,00	0	0	0,00	0	0,00
24	**=**	**Kalkulatorisches Ergebnis**	**0,00**	**0**	**4.718,00**	**4.718**	**0**	**0,00**	**4.718-**	**0,00**

lfd. Nr.		Teilergebnisrechnung Ertrags- und Aufwandsarten	Ergebnis Vorjahr 2019 EUR	Fortgeschriebener Ansatz 2020 EUR	Ergebnis 2020 EUR	Vergleich Ergebnis-Ansatz EUR	Ergänzende Festlegungen im HH-Vollzug EUR	Ermächtigungs-übertragung aus 2019 EUR	Verfügbare Mittel abzgl. Ergebnis EUR	Ermächtigungs-übertragung nach 2021 EUR
			1	2	3	4	5	6	7	8
25	=	Nettoressourcenbedarf/-überschuss	78.590,12-	90.100-	89.130,44-	970	2.400	0,00	1.430	0,00

THH1 Innere Verwaltung
11 Innere Verwaltung
1121 Personalwesen

lfd. Nr.		Teilergebnisrechnung Ertrags- und Aufwandsarten	Ergebnis Vorjahr 2019 EUR	Fortgeschriebener Ansatz 2020 EUR	Ergebnis 2020 EUR	Vergleich Ergebnis-Ansatz EUR	Ergänzende Festlegungen im HH-Vollzug EUR	Ermächtigungs-übertragung aus 2019 EUR	Verfügbare Mittel abzgl. Ergebnis EUR	Ermächtigungs-übertragung nach 2021 EUR
			1	2	3	4	5	6	7	8
7	+	Kostenerstattungen und Kostenumlagen	718,00	2.100	950,00	1.150-	0	0,00	1.150	0,00
10	+	Sonstige ordentliche Erträge	1.105,11	0	2.342,80	2.343	0	0,00	2.343-	0,00
11	**=**	**Anteilige ordentliche Erträge**	**1.823,11**	**2.100**	**3.292,80**	**1.193**	**0**	**0,00**	**1.193-**	**0,00**
12	-	Personalaufwendungen	52.710,19-	61.400-	64.605,03-	3.205-	0	0,00	3.205	0,00
14	-	Aufwendungen für Sach- und Dienstleistungen	13.054,17-	14.000-	12.490,84-	1.509	0	0,00	1.509-	0,00
15	-	Abschreibungen	0,00	300-	0,00	300	0	0,00	300-	0,00
18	-	Sonstige ordentliche Aufwendungen	2.391,90-	7.500-	6.224,34-	1.276	0	0,00	1.276-	0,00
19	**=**	**Anteilige ordentliche Aufwendungen**	**68.156,26-**	**83.200-**	**83.320,21-**	**120-**	**0**	**0,00**	**120**	**0,00**
20	**=**	**Anteiliges ordentliches Ergebnis**	**66.333,15-**	**81.100-**	**80.027,41-**	**1.073**	**0**	**0,00**	**1.073-**	**0,00**
21	+	Erträge aus internen Leistungen	14.961,00	15.700	16.297,00	597	0	0,00	597-	0,00
22	-	Aufwendungen für interne Leistungen	0,00	0	0,00	0	0	0,00	0	0,00
24	**=**	**Kalkulatorisches Ergebnis**	**14.961,00**	**15.700**	**16.297,00**	**597**	**0**	**0,00**	**597-**	**0,00**
25	**=**	**Nettoressourcenbedarf/-überschuss**	**51.372,15-**	**65.400-**	**63.730,41-**	**1.670**	**0**	**0,00**	**1.670-**	**0,00**

THH1 Innere Verwaltung
11 Innere Verwaltung
1122 Finanzverwaltung, Kasse

lfd. Nr.		Teilergebnisrechnung Ertrags- und Aufwandsarten	Ergebnis Vorjahr 2019 EUR	Fortgeschriebener Ansatz 2020 EUR	Ergebnis 2020 EUR	Vergleich Ergebnis-Ansatz EUR	Ergänzende Festlegungen im HH-Vollzug EUR	Ermächtigungs-übertragung aus 2019 EUR	Verfügbare Mittel abzgl. Ergebnis EUR	Ermächtigungs-übertragung nach 2021 EUR
			1	2	3	4	5	6	7	8
5	+	Entgelte für öffentliche Leistungen oder Einrichtungen	30,00	100	20,00	80-	0	0,00	80	0,00
7	+	Kostenerstattungen und Kostenumlagen	17.902,00	18.900	20.129,00	1.229	0	0,00	1.229-	0,00
8	+	Zinsen und ähnliche Erträge	116,63	100	50,92	49-	0	0,00	49	0,00
10	+	Sonstige ordentliche Erträge	23.855,76	25.100	16.480,07	8.620-	0	0,00	8.620	0,00
11	**=**	**Anteilige ordentliche Erträge**	**41.904,39**	**44.200**	**36.679,99**	**7.520-**	**0**	**0,00**	**7.520**	**0,00**
12	-	Personalaufwendungen	260.616,58-	260.800-	257.994,67-	2.805	0	0,00	2.805-	0,00
13	-	Versorgungsaufwendungen	14.284,84-	15.000-	14.890,32-	110	0	0,00	110-	0,00
14	-	Aufwendungen für Sach- und Dienstleistungen	36.544,36-	42.600-	33.259,35-	9.341	0	0,00	9.341-	0,00
15	-	Abschreibungen	958,03-	1.200-	192,50-	1.008	0	0,00	1.008-	0,00
16	-	Zinsen und ähnliche Aufwendungen	143,23-	100-	59,92-	40	0	0,00	40-	0,00
17	-	Transferaufwendungen	3.466,10-	3.500-	3.948,84-	449-	0	0,00	449	0,00
18	-	Sonstige ordentliche Aufwendungen	61.915,72-	36.300-	37.346,58-	1.047-	2.500	0,00	3.547	0,00
19	**=**	**Anteilige ordentliche Aufwendungen**	**377.928,86-**	**359.500-**	**347.692,18-**	**11.808**	**2.500**	**0,00**	**9.308-**	**0,00**
20	**=**	**Anteiliges ordentliches Ergebnis**	**336.024,47-**	**315.300-**	**311.012,19-**	**4.288**	**2.500**	**0,00**	**1.788-**	**0,00**
21	+	Erträge aus internen Leistungen	44.773,00	49.400	42.153,00	7.247-	0	0,00	7.247	0,00
22	-	Aufwendungen für interne Leistungen	0,00	0	0,00	0	0	0,00	0	0,00

lfd. Nr.		Teilergebnisrechnung Ertrags- und Aufwandsarten	Ergebnis Vorjahr 2019 EUR	Fortgeschriebener Ansatz 2020 EUR	Ergebnis 2020 EUR	Vergleich Ergebnis-Ansatz EUR	Ergänzende Festlegungen im HH-Vollzug EUR	Ermächtigungs-übertragung aus 2019 EUR	Verfügbare Mittel abzgl. Ergebnis EUR	Ermächtigungs-übertragung nach 2021 EUR
			1	2	3	4	5	6	7	8
24	=	Kalkulatorisches Ergebnis	44.773,00	49.400	42.153,00	7.247-	0	0,00	7.247	0,00
25	=	Nettoressourcenbedarf/-überschuss	291.251,47-	265.900-	268.859,19-	2.959-	2.500	0,00	5.459	0,00

THH1 Innere Verwaltung
11 Innere Verwaltung
1124 Gebäudemanagement

lfd. Nr.		Teilergebnisrechnung Ertrags- und Aufwandsarten	Ergebnis Vorjahr 2019 EUR	Fortgeschriebener Ansatz 2020 EUR	Ergebnis 2020 EUR	Vergleich Ergebnis-Ansatz EUR	Ergänzende Festlegungen im HH-Vollzug EUR	Ermächtigungs-übertragung aus 2019 EUR	Verfügbare Mittel abzgl. Ergebnis EUR	Ermächtigungs-übertragung nach 2021 EUR
			1	2	3	4	5	6	7	8
3	+	Aufgelöste Investitionszuwendungen und -beiträge	244.114,65	307.500	252.245,81	55.254-	0	0,00	55.254	0,00
5	+	Entgelte für öffentliche Leistungen oder Einrichtungen	21.591,20	9.500	19.578,25	10.078	0	0,00	10.078-	0,00
6	+	Sonstige privatrechtliche Leistungsentgelte	46.469,71	43.600	43.941,74	342	0	0,00	342-	0,00
7	+	Kostenerstattungen und Kostenumlagen	3.824,47	3.500	5.668,65	2.169	0	0,00	2.169-	0,00
10	+	Sonstige ordentliche Erträge	191.514,05	159.700	167.037,21	7.337	0	0,00	7.337-	0,00
11	**=**	**Anteilige ordentliche Erträge**	**507.514,08**	**523.800**	**488.471,66**	**35.328-**	**0**	**0,00**	**35.328**	**0,00**
12	-	Personalaufwendungen	386.655,98-	421.300-	385.722,79-	35.577	0	0,00	35.577-	0,00
14	-	Aufwendungen für Sach- und Dienstleistungen	810.632,06-	843.600-	631.414,97-	212.185	0	0,00	212.185-	0,00
15	-	Abschreibungen	750.296,06-	985.600-	762.450,10-	223.150	0	0,00	223.150-	0,00
17	-	Transferaufwendungen	900,00-	0	0,00	0	0	0,00	0	0,00
18	-	Sonstige ordentliche Aufwendungen	11.524,01-	5.300-	13.299,37-	7.999-	0	0,00	7.999	0,00
19	**=**	**Anteilige ordentliche Aufwendungen**	**1.960.008,11-**	**2.255.800-**	**1.792.887,23-**	**462.913**	**0**	**0,00**	**462.913-**	**0,00**
20	**=**	**Anteiliges ordentliches Ergebnis**	**1.452.494,03-**	**1.732.000-**	**1.304.415,57-**	**427.584**	**0**	**0,00**	**427.584-**	**0,00**
21	+	Erträge aus internen Leistungen	1.364.990,66	1.697.200	1.218.532,83	478.667-	0	0,00	478.667	0,00

lfd. Nr.		Teilergebnisrechnung Ertrags- und Aufwandsarten	Ergebnis Vorjahr 2019 EUR	Fortgeschriebener Ansatz 2020 EUR	Ergebnis 2020 EUR	Vergleich Ergebnis-Ansatz EUR	Ergänzende Festlegungen im HH-Vollzug EUR	Ermächtigungs-übertragung aus 2019 EUR	Verfügbare Mittel abzgl. Ergebnis EUR	Ermächtigungs-übertragung nach 2021 EUR
			1	2	3	4	5	6	7	8
22	-	Aufwendungen für interne Leistungen	37.411,40-	45.900-	46.414,97-	515-	0	0,00	515	0,00
23	-	kalkulatorische Kosten	37.065,67-	136.400-	35.290,92-	101.109	0	0,00	101.109-	0,00
24	**=**	**Kalkulatorisches Ergebnis**	**1.290.513,59**	**1.514.900**	**1.136.826,94**	**378.073-**	**0**	**0,00**	**378.073**	**0,00**
25	**=**	**Nettoressourcenbedarf/-überschuss**	**161.980,44-**	**217.100-**	**167.588,63-**	**49.511**	**0**	**0,00**	**49.511-**	**0,00**

THH1 Innere Verwaltung
11 Innere Verwaltung
1125 Grünanlagen, Werkstätten und Fahrzeuge

lfd. Nr.		Teilergebnisrechnung Ertrags- und Aufwandsarten	Ergebnis Vorjahr 2019 EUR	Fortgeschriebener Ansatz 2020 EUR	Ergebnis 2020 EUR	Vergleich Ergebnis-Ansatz EUR	Ergänzende Festlegungen im HH-Vollzug EUR	Ermächtigungs-übertragung aus 2019 EUR	Verfügbare Mittel abzgl. Ergebnis EUR	Ermächtigungs-übertragung nach 2021 EUR
			1	2	3	4	5	6	7	8
7	+	Kostenerstattungen und Kostenumlagen	241,02	0	0,00	0	0	0,00	0	0,00
9	+	Aktivierte Eigenleistungen und Bestandsveränderungen	9.293,60	43.100	3.642,55	39.457-	0	0,00	39.457	0,00
10	+	Sonstige ordentliche Erträge	7.052,84	1.500	5.029,65	3.530	0	0,00	3.530-	0,00
11	**=**	**Anteilige ordentliche Erträge**	**16.587,46**	**44.600**	**8.672,20**	**35.928-**	**0**	**0,00**	**35.928**	**0,00**
12	-	Personalaufwendungen	506.204,57-	577.400-	544.575,99-	32.824	0	0,00	32.824-	0,00
14	-	Aufwendungen für Sach- und Dienstleistungen	61.161,74-	67.600-	62.122,25-	5.478	0	0,00	5.478-	0,00
15	-	Abschreibungen	28.708,21-	30.800-	28.101,34-	2.699	0	0,00	2.699-	0,00
18	-	Sonstige ordentliche Aufwendungen	3.390,35-	3.000-	7.283,36-	4.283-	0	0,00	4.283	0,00
19	**=**	**Anteilige ordentliche Aufwendungen**	**599.464,87-**	**678.800-**	**642.082,94-**	**36.717**	**0**	**0,00**	**36.717-**	**0,00**
20	**=**	**Anteiliges ordentliches Ergebnis**	**582.877,41-**	**634.200-**	**633.410,74-**	**789**	**0**	**0,00**	**789-**	**0,00**
21	+	Erträge aus internen Leistungen	722.450,96	752.700	789.899,37	37.199	0	0,00	37.199-	0,00
22	-	Aufwendungen für interne Leistungen	135.114,57-	119.000-	151.446,46-	32.446-	0	0,00	32.446	0,00
23	-	kalkulatorische Kosten	3.978,86-	5.100-	4.545,87-	554	0	0,00	554-	0,00
24	**=**	**Kalkulatorisches Ergebnis**	**583.357,53**	**628.600**	**633.907,04**	**5.307**	**0**	**0,00**	**5.307-**	**0,00**
25	**=**	**Nettoressourcenbedarf/-überschuss**	**480,12**	**5.600-**	**496,30**	**6.096**	**0**	**0,00**	**6.096-**	**0,00**

THH1 Innere Verwaltung
11 Innere Verwaltung
1126 Zentrale Dienstleistungen

lfd. Nr.		Teilergebnisrechnung Ertrags- und Aufwandsarten	Ergebnis Vorjahr 2019 EUR	Fortgeschriebener Ansatz 2020 EUR	Ergebnis 2020 EUR	Vergleich Ergebnis-Ansatz EUR	Ergänzende Festlegungen im HH-Vollzug EUR	Ermächtigungs-übertragung aus 2019 EUR	Verfügbare Mittel abzgl. Ergebnis EUR	Ermächtigungs-übertragung nach 2021 EUR
			1	2	3	4	5	6	7	8
5	+	Entgelte für öffentliche Leistungen oder Einrichtungen	930,70	1.000	840,40	160-	0	0,00	160	0,00
7	+	Kostenerstattungen und Kostenumlagen	2.223,00	2.600	2.496,00	104-	0	0,00	104	0,00
10	+	Sonstige ordentliche Erträge	3.949,93	3.000	3.122,25	122	0	0,00	122-	0,00
11	**=**	**Anteilige ordentliche Erträge**	**7.103,63**	**6.600**	**6.458,65**	**141-**	**0**	**0,00**	**141**	**0,00**
12	-	Personalaufwendungen	70.297,71-	75.100-	69.504,21-	5.596	0	0,00	5.596-	0,00
14	-	Aufwendungen für Sach- und Dienstleistungen	5.756,19-	6.500-	12.093,39-	5.593-	7.500-	0,00	1.907-	0,00
15	-	Abschreibungen	159,73-	2.600-	383,35-	2.217	0	0,00	2.217-	0,00
18	-	Sonstige ordentliche Aufwendungen	31.303,68-	37.200-	30.033,64-	7.166	0	0,00	7.166-	0,00
19	**=**	**Anteilige ordentliche Aufwendungen**	**107.517,31-**	**121.400-**	**112.014,59-**	**9.385**	**7.500-**	**0,00**	**16.885-**	**0,00**
20	**=**	**Anteiliges ordentliches Ergebnis**	**100.413,68-**	**114.800-**	**105.555,94-**	**9.244**	**7.500-**	**0,00**	**16.744-**	**0,00**
21	+	Erträge aus internen Leistungen	9.431,00	10.800	10.588,00	212-	0	0,00	212	0,00
22	-	Aufwendungen für interne Leistungen	0,00	0	0,00	0	0	0,00	0	0,00
24	**=**	**Kalkulatorisches Ergebnis**	**9.431,00**	**10.800**	**10.588,00**	**212-**	**0**	**0,00**	**212**	**0,00**
25	**=**	**Nettoressourcenbedarf/-überschuss**	**90.982,68-**	**104.000-**	**94.967,94-**	**9.032**	**7.500-**	**0,00**	**16.532-**	**0,00**

THH1 Innere Verwaltung
11 Innere Verwaltung
1130 Presse- und Öffentlichkeitsarbeit

lfd. Nr.		Teilergebnisrechnung Ertrags- und Aufwandsarten	Ergebnis Vorjahr 2019 EUR	Fortgeschriebener Ansatz 2020 EUR	Ergebnis 2020 EUR	Vergleich Ergebnis-Ansatz EUR	Ergänzende Festlegungen im HH-Vollzug EUR	Ermächtigungs-übertragung aus 2019 EUR	Verfügbare Mittel abzgl. Ergebnis EUR	Ermächtigungs-übertragung nach 2021 EUR
			1	2	3	4	5	6	7	8
11	**=**	**Anteilige ordentliche Erträge**	**0,00**	**0**	**0,00**	**0**	**0**	**0,00**	**0**	**0,00**
14	-	Aufwendungen für Sach- und Dienstleistungen	1.300,72-	3.500-	3.121,06-	379	0	0,00	379-	0,00
18	-	Sonstige ordentliche Aufwendungen	794,19-	3.200-	2.234,93-	965	0	0,00	965-	0,00
19	**=**	**Anteilige ordentliche Aufwendungen**	**2.094,91-**	**6.700-**	**5.355,99-**	**1.344**	**0**	**0,00**	**1.344-**	**0,00**
20	**=**	**Anteiliges ordentliches Ergebnis**	**2.094,91-**	**6.700-**	**5.355,99-**	**1.344**	**0**	**0,00**	**1.344-**	**0,00**
21	+	Erträge aus internen Leistungen	0,00	0	0,00	0	0	0,00	0	0,00
22	-	Aufwendungen für interne Leistungen	0,00	0	0,00	0	0	0,00	0	0,00
24	**=**	**Kalkulatorisches Ergebnis**	**0,00**	**0**	**0,00**	**0**	**0**	**0,00**	**0**	**0,00**
25	**=**	**Nettoressourcenbedarf/-überschuss**	**2.094,91-**	**6.700-**	**5.355,99-**	**1.344**	**0**	**0,00**	**1.344-**	**0,00**

THH1 Innere Verwaltung
11 Innere Verwaltung
1133 Grundstücksmanagement

lfd. Nr.		Teilergebnisrechnung Ertrags- und Aufwandsarten	Ergebnis Vorjahr 2019 EUR	Fortgeschriebener Ansatz 2020 EUR	Ergebnis 2020 EUR	Vergleich Ergebnis-Ansatz EUR	Ergänzende Festlegungen im HH-Vollzug EUR	Ermächtigungs-übertragung aus 2019 EUR	Verfügbare Mittel abzgl. Ergebnis EUR	Ermächtigungs-übertragung nach 2021 EUR
			1	2	3	4	5	6	7	8
6	+	Sonstige privatrechtliche Leistungsentgelte	45.458,38	35.800	45.222,50	9.423	0	0,00	9.423-	0,00
10	+	Sonstige ordentliche Erträge	1.743,59	0	93.259,28	93.259	0	0,00	93.259-	0,00
11	**=**	**Anteilige ordentliche Erträge**	**47.201,97**	**35.800**	**138.481,78**	**102.682**	**0**	**0,00**	**102.682-**	**0,00**
14	-	Aufwendungen für Sach- und Dienstleistungen	2.337,18-	2.200-	148.215,45-	146.015-	0	0,00	146.015	0,00
18	-	Sonstige ordentliche Aufwendungen	2.100,80-	500-	2.867,84	3.368	0	0,00	3.368-	0,00
19	**=**	**Anteilige ordentliche Aufwendungen**	**4.437,98-**	**2.700-**	**145.347,61-**	**142.648-**	**0**	**0,00**	**142.648**	**0,00**
20	**=**	**Anteiliges ordentliches Ergebnis**	**42.763,99**	**33.100**	**6.865,83-**	**39.966-**	**0**	**0,00**	**39.966**	**0,00**
21	+	Erträge aus internen Leistungen	0,00	0	0,00	0	0	0,00	0	0,00
22	-	Aufwendungen für interne Leistungen	0,00	0	0,00	0	0	0,00	0	0,00
24	**=**	**Kalkulatorisches Ergebnis**	**0,00**	**0**	**0,00**	**0**	**0**	**0,00**	**0**	**0,00**
25	**=**	**Nettoressourcenbedarf/-überschuss**	**42.763,99**	**33.100**	**6.865,83-**	**39.966-**	**0**	**0,00**	**39.966**	**0,00**

THH2 Dienstleistungen und Infrastruktur

lfd. Nr.		Teilergebnisrechnung Ertrags- und Aufwandsarten	Ergebnis Vorjahr 2019 EUR	Fortgeschriebener Ansatz 2020 EUR	Ergebnis 2020 EUR	Vergleich Ergebnis-Ansatz EUR	Ergänzende Festlegungen im HH-Vollzug EUR	Ermächtigungs-übertragung aus 2019 EUR	Verfügbare Mittel abzgl. Ergebnis EUR	Ermächtigungs-übertragung nach 2021 EUR
			1	2	3	4	5	6	7	8
1	+	Steuern und ähnliche Abgaben	1.951,99	1.700	1.951,99	252	0	0,00	252-	0,00
2	+	Zuweisungen und Zuwendungen, Umlagen	1.832.392,84	1.919.400	1.976.481,47	57.081	76.900	0,00	19.819	0,00
3	+	Aufgelöste Investitionszuwendungen und -beiträge	305.106,15	346.500	299.267,05	47.233-	0	0,00	47.233	0,00
5	+	Entgelte für öffentliche Leistungen oder Einrichtungen	853.195,11	922.500	853.515,33	68.985-	0	0,00	68.985	0,00
6	+	Sonstige privatrechtliche Leistungsentgelte	89.656,96	68.500	51.502,47	16.998-	0	0,00	16.998	0,00
7	+	Kostenerstattungen und Kostenumlagen	184.245,43	183.600	172.920,92	10.679-	0	0,00	10.679	0,00
10	+	Sonstige ordentliche Erträge	545.821,94	631.100	524.491,92	106.608-	0	0,00	106.608	0,00
11	**=**	**Anteilige ordentliche Erträge**	**3.812.370,42**	**4.073.300**	**3.880.131,15**	**193.169-**	**76.900**	**0,00**	**270.069**	**0,00**
12	-	Personalaufwendungen	747.448,17-	784.600-	692.785,89-	91.814	8.800	0,00	83.014-	0,00
13	-	Versorgungsaufwendungen	52.274,55-	54.700-	54.525,17-	175	0	0,00	175-	0,00
14	-	Aufwendungen für Sach- und Dienstleistungen	1.026.138,98-	1.338.000-	1.025.324,68-	312.675	78.400-	59.000,00-	450.075-	60.300,00-
15	-	Abschreibungen	635.222,54-	989.300-	677.920,59-	311.379	0	0,00	311.379-	0,00
16	-	Zinsen und ähnliche Aufwendungen	7.195,30-	22.900-	7.841,14-	15.059	0	0,00	15.059-	0,00
17	-	Transferaufwendungen	2.443.214,04-	2.874.500-	2.590.632,57-	283.867	0	0,00	283.867-	0,00
18	-	Sonstige ordentliche Aufwendungen	1.272.390,42-	1.237.000-	864.187,62-	372.812	7.300-	0,00	380.112-	0,00
19	**=**	**Anteilige ordentliche Aufwendungen**	**6.183.884,00-**	**7.301.000-**	**5.913.217,66-**	**1.387.782**	**76.900-**	**59.000,00-**	**1.523.682-**	**60.300,00-**

lfd. Nr.		Teilergebnisrechnung Ertrags- und Aufwandsarten	Ergebnis Vorjahr 2019 EUR	Fortgeschriebener Ansatz 2020 EUR	Ergebnis 2020 EUR	Vergleich Ergebnis-Ansatz EUR	Ergänzende Festlegungen im HH-Vollzug EUR	Ermächtigungs-übertragung aus 2019 EUR	Verfügbare Mittel abzgl. Ergebnis EUR	Ermächtigungs-übertragung nach 2021 EUR
			1	2	3	4	5	6	7	8
20	**=**	**Anteiliges ordentliches Ergebnis**	**2.371.513,58-**	**3.227.700-**	**2.033.086,51-**	**1.194.613**	**0**	**59.000,00-**	**1.253.613-**	**60.300,00-**
21	+	Erträge aus internen Leistungen	121.268,56	151.500	132.530,57	18.969-	0	0,00	18.969	0,00
22	-	Aufwendungen für interne Leistungen	2.094.238,14-	2.478.500-	2.001.547,52-	476.952	0	0,00	476.952-	0,00
23	-	kalkulatorische Kosten	69.436,30-	107.300-	81.881,42-	25.419	0	0,00	25.419-	0,00
24	**=**	**Kalkulatorisches Ergebnis**	**2.042.405,88-**	**2.434.300-**	**1.950.898,37-**	**483.402**	**0**	**0,00**	**483.402-**	**0,00**
25	**=**	**Nettoressourcenbedarf/-überschuss**	**4.413.919,46-**	**5.662.000-**	**3.983.984,88-**	**1.678.015**	**0**	**59.000,00-**	**1.737.015-**	**60.300,00-**

THH2 Dienstleistungen und Infrastruktur

lfd. Nr.		Teilfinanzrechnung Einzahlungs- und Auszahlungsarten	Ergebnis Vorjahr 2019 EUR	Fortgeschriebener Ansatz 2020 EUR	Ergebnis 2020 EUR	Vergleich Ergebnis-Ansatz EUR	Ergänzende Festlegungen im HH-Vollzug EUR	Ermächtigungs-übertragung aus 2019 EUR	Verfügbare Mittel abzgl. Ergebnis EUR	Ermächtigungs-übertragung nach 2021 EUR
			1	2	3	4	5	6	7	8
1	+	Summe der Einzahlungen aus laufender Verwaltungstätigkeit	3.544.962,73	3.726.800	3.486.869,49	239.931-	76.900	0,00	316.831	0,00
2	-	Summe der Auszahlungen aus laufender Verwaltungstätigkeit	5.497.262,73-	6.316.700-	5.588.523,08-	728.177	76.900-	59.000,00-	864.077-	60.300,00-
3	**=**	**Anteiliger Zahlungsmittelüberschuss/-bedarf aus laufender Verwaltungstätigkeit**	**1.952.300,00-**	**2.589.900-**	**2.101.653,59-**	**488.246**	**0**	**59.000,00-**	**547.246-**	**60.300,00-**
4	+	Einzahlungen aus Investitionszuwendungen	151.740,00	113.200	4.500,00	108.700-	0	0,00	108.700	83.200,00
5	+	Einzahlungen aus Investitionsbeiträgen und ähnlichen Entgelten für Investitionstätigkeit	213.072,00	0	926,08	926	0	0,00	926-	0,00
6	+	Einzahlungen aus der Veräußerung von Sachvermögen	24.045,00	0	0,00	0	0	0,00	0	0,00
7	+	Einzahlungen aus der Veräußerung von Finanzvermögen	0,00	0	659,87	660	0	0,00	660-	0,00
9	**=**	**Summe der Einzahlungen aus Investitionstätigkeit**	**388.857,00**	**113.200**	**6.085,95**	**107.114-**	**0**	**0,00**	**107.114**	**83.200,00**
10	-	Auszahlungen für den Erwerb von Grundstücken und Gebäuden	125.159,28-	114.000-	2.143,96-	111.856	0	226.000,00-	337.856-	226.000,00-
11	-	Auszahlungen für Baumaßnahmen	386.713,11-	227.900-	302.899,54-	75.000-	5.400	412.400,00-	332.000-	400.800,00-
12	-	Auszahlungen für den Erwerb von beweglichem Sachvermögen	146.373,71-	317.800-	101.503,28-	216.297	0	193.300,00-	409.597-	294.950,00-
13	-	Auszahlungen für den Erwerb von Finanzvermögen	50,00-	100-	50,00-	50	0	0,00	50-	0,00

lfd. Nr.		Teilfinanzrechnung Einzahlungs- und Auszahlungsarten	Ergebnis Vorjahr 2019 EUR	Fortgeschriebener Ansatz 2020 EUR	Ergebnis 2020 EUR	Vergleich Ergebnis-Ansatz EUR	Ergänzende Festlegungen im HH-Vollzug EUR	Ermächtigungs-übertragung aus 2019 EUR	Verfügbare Mittel abzgl. Ergebnis EUR	Ermächtigungs-übertragung nach 2021 EUR
			1	2	3	4	5	6	7	8
14	-	Auszahlungen für Investitionsförderungsmaßnahmen	149.378,89-	128.800-	27.614,39-	101.186	0	0,00	101.186-	10.800,00-
16	**=**	**Summe der Auszahlungen aus Investitionstätigkeit**	**807.674,99-**	**788.600-**	**434.211,17-**	**354.389**	**5.400**	**831.700,00-**	**1.180.689-**	**932.550,00-**
17	**=**	**Anteiliger Finanzierungsmittelüberschuss/-bedarf aus Investitonstätigkeit**	**418.817,99-**	**675.400-**	**428.125,22-**	**247.275**	**5.400**	**831.700,00-**	**1.073.575-**	**849.350,00-**
18	**=**	**Anteiliger veranschlagter Finanzierungsmittelüberschuss/-bedarf**	**2.371.117,99-**	**3.265.300-**	**2.529.778,81-**	**735.521**	**5.400**	**890.700,00-**	**1.620.821-**	**909.650,00-**

THH2 Dienstleistungen und Infrastruktur
12 Sicherheit und Ordnung
1210 Statistik und Wahlen

lfd. Nr.		Teilergebnisrechnung Ertrags- und Aufwandsarten	Ergebnis Vorjahr 2019 EUR	Fortgeschriebener Ansatz 2020 EUR	Ergebnis 2020 EUR	Vergleich Ergebnis-Ansatz EUR	Ergänzende Festlegungen im HH-Vollzug EUR	Ermächtigungs-übertragung aus 2019 EUR	Verfügbare Mittel abzgl. Ergebnis EUR	Ermächtigungs-übertragung nach 2021 EUR
			1	2	3	4	5	6	7	8
7	+	Kostenerstattungen und Kostenumlagen	4.067,97	0	0,00	0	0	0,00	0	0,00
11	**=**	**Anteilige ordentliche Erträge**	**4.067,97**	**0**	**0,00**	**0**	**0**	**0,00**	**0**	**0,00**
14	-	Aufwendungen für Sach- und Dienstleistungen	483,38-	800-	1.663,97-	864-	1.300-	0,00	436-	0,00
17	-	Transferaufwendungen	1.200,00-	1.200-	1.300,00-	100-	0	0,00	100	0,00
18	-	Sonstige ordentliche Aufwendungen	21.585,25-	10.000-	10.836,69-	837-	0	0,00	837	0,00
19	**=**	**Anteilige ordentliche Aufwendungen**	**23.268,63-**	**12.000-**	**13.800,66-**	**1.801-**	**1.300-**	**0,00**	**501**	**0,00**
20	**=**	**Anteiliges ordentliches Ergebnis**	**19.200,66-**	**12.000-**	**13.800,66-**	**1.801-**	**1.300-**	**0,00**	**501**	**0,00**
21	+	Erträge aus internen Leistungen	0,00	0	0,00	0	0	0,00	0	0,00
22	-	Aufwendungen für interne Leistungen	2.973,36-	4.100-	3.852,88-	247	0	0,00	247-	0,00
24	**=**	**Kalkulatorisches Ergebnis**	**2.973,36-**	**4.100-**	**3.852,88-**	**247**	**0**	**0,00**	**247-**	**0,00**
25	**=**	**Nettoressourcenbedarf/-überschuss**	**22.174,02-**	**16.100-**	**17.653,54-**	**1.554-**	**1.300-**	**0,00**	**254**	**0,00**

THH2 Dienstleistungen und Infrastruktur
12 Sicherheit und Ordnung
1220 Ordnungswesen

lfd. Nr.		Teilergebnisrechnung Ertrags- und Aufwandsarten	Ergebnis Vorjahr 2019 EUR	Fortgeschriebener Ansatz 2020 EUR	Ergebnis 2020 EUR	Vergleich Ergebnis-Ansatz EUR	Ergänzende Festlegungen im HH-Vollzug EUR	Ermächtigungs-übertragung aus 2019 EUR	Verfügbare Mittel abzgl. Ergebnis EUR	Ermächtigungs-übertragung nach 2021 EUR
			1	2	3	4	5	6	7	8
5	+	Entgelte für öffentliche Leistungen oder Einrichtungen	2.568,50	2.500	2.154,26	346-	0	0,00	346	0,00
10	+	Sonstige ordentliche Erträge	14.167,13	9.800	3.313,85	6.486-	0	0,00	6.486	0,00
11	**=**	**Anteilige ordentliche Erträge**	**16.735,63**	**12.300**	**5.468,11**	**6.832-**	**0**	**0,00**	**6.832**	**0,00**
12	-	Personalaufwendungen	16.324,26-	17.200-	16.848,67-	351	0	0,00	351-	0,00
14	-	Aufwendungen für Sach- und Dienstleistungen	10.295,47-	11.000-	6.020,28-	4.980	1.300	0,00	3.680-	0,00
15	-	Abschreibungen	295,88-	1.800-	0,00	1.800	0	0,00	1.800-	0,00
18	-	Sonstige ordentliche Aufwendungen	16.420,54-	15.400-	13.240,06-	2.160	0	0,00	2.160-	0,00
19	**=**	**Anteilige ordentliche Aufwendungen**	**43.336,15-**	**45.400-**	**36.109,01-**	**9.291**	**1.300**	**0,00**	**7.991-**	**0,00**
20	**=**	**Anteiliges ordentliches Ergebnis**	**26.600,52-**	**33.100-**	**30.640,90-**	**2.459**	**1.300**	**0,00**	**1.159-**	**0,00**
21	+	Erträge aus internen Leistungen	471,00	500	204,00	296-	0	0,00	296	0,00
22	-	Aufwendungen für interne Leistungen	3.231,12-	4.600-	9.091,16-	4.491-	0	0,00	4.491	0,00
24	**=**	**Kalkulatorisches Ergebnis**	**2.760,12-**	**4.100-**	**8.887,16-**	**4.787-**	**0**	**0,00**	**4.787**	**0,00**
25	**=**	**Nettoressourcenbedarf/-überschuss**	**29.360,64-**	**37.200-**	**39.528,06-**	**2.328-**	**1.300**	**0,00**	**3.628**	**0,00**

THH2 Dienstleistungen und Infrastruktur
12 Sicherheit und Ordnung
1221 Verkehrsregelungen

lfd. Nr.		Teilergebnisrechnung Ertrags- und Aufwandsarten	Ergebnis Vorjahr 2019 EUR	Fortgeschriebener Ansatz 2020 EUR	Ergebnis 2020 EUR	Vergleich Ergebnis-Ansatz EUR	Ergänzende Festlegungen im HH-Vollzug EUR	Ermächtigungs-übertragung aus 2019 EUR	Verfügbare Mittel abzgl. Ergebnis EUR	Ermächtigungs-übertragung nach 2021 EUR
			1	2	3	4	5	6	7	8
10	+	Sonstige ordentliche Erträge	3.372,28	1.000	1.533,43	533	0	0,00	533-	0,00
11	**=**	**Anteilige ordentliche Erträge**	**3.372,28**	**1.000**	**1.533,43**	**533**	**0**	**0,00**	**533-**	**0,00**
14	-	Aufwendungen für Sach- und Dienstleistungen	3.347,18-	1.000-	1.010,44-	10-	0	0,00	10	0,00
15	-	Abschreibungen	0,00	0	127,43-	127-	0	0,00	127	0,00
18	-	Sonstige ordentliche Aufwendungen	4.075,96-	7.100-	5.420,95-	1.679	0	0,00	1.679-	0,00
19	**=**	**Anteilige ordentliche Aufwendungen**	**7.423,14-**	**8.100-**	**6.558,82-**	**1.541**	**0**	**0,00**	**1.541-**	**0,00**
20	**=**	**Anteiliges ordentliches Ergebnis**	**4.050,86-**	**7.100-**	**5.025,39-**	**2.075**	**0**	**0,00**	**2.075-**	**0,00**
21	+	Erträge aus internen Leistungen	0,00	0	0,00	0	0	0,00	0	0,00
22	-	Aufwendungen für interne Leistungen	68,69-	4.400-	27,19-	4.373	0	0,00	4.373-	0,00
24	**=**	**Kalkulatorisches Ergebnis**	**68,69-**	**4.400-**	**27,19-**	**4.373**	**0**	**0,00**	**4.373-**	**0,00**
25	**=**	**Nettoressourcenbedarf/-überschuss**	**4.119,55-**	**11.500-**	**5.052,58-**	**6.447**	**0**	**0,00**	**6.447-**	**0,00**

THH2 Dienstleistungen und Infrastruktur
12 Sicherheit und Ordnung
1222 Einwohnerwesen

lfd. Nr.		Teilergebnisrechnung Ertrags- und Aufwandsarten	Ergebnis Vorjahr 2019 EUR	Fortgeschriebener Ansatz 2020 EUR	Ergebnis 2020 EUR	Vergleich Ergebnis-Ansatz EUR	Ergänzende Festlegungen im HH-Vollzug EUR	Ermächtigungs-übertragung aus 2019 EUR	Verfügbare Mittel abzgl. Ergebnis EUR	Ermächtigungs-übertragung nach 2021 EUR
			1	2	3	4	5	6	7	8
5	+	Entgelte für öffentliche Leistungen oder Einrichtungen	44.341,02	40.000	35.645,04	4.355-	0	0,00	4.355	0,00
11	**=**	**Anteilige ordentliche Erträge**	**44.341,02**	**40.000**	**35.645,04**	**4.355-**	**0**	**0,00**	**4.355**	**0,00**
12	-	Personalaufwendungen	94.256,79-	94.100-	92.453,34-	1.647	0	0,00	1.647-	0,00
14	-	Aufwendungen für Sach- und Dienstleistungen	21.602,19-	23.500-	21.204,18-	2.296	0	0,00	2.296-	0,00
15	-	Abschreibungen	725,00-	1.200-	594,86-	605	0	0,00	605-	0,00
18	-	Sonstige ordentliche Aufwendungen	28.551,38-	29.800-	23.868,90-	5.931	0	0,00	5.931-	0,00
19	**=**	**Anteilige ordentliche Aufwendungen**	**145.135,36-**	**148.600-**	**138.121,28-**	**10.479**	**0**	**0,00**	**10.479-**	**0,00**
20	**=**	**Anteiliges ordentliches Ergebnis**	**100.794,34-**	**108.600-**	**102.476,24-**	**6.124**	**0**	**0,00**	**6.124-**	**0,00**
21	+	Erträge aus internen Leistungen	990,00	1.000	889,00	111-	0	0,00	111	0,00
22	-	Aufwendungen für interne Leistungen	0,00	0	0,00	0	0	0,00	0	0,00
24	**=**	**Kalkulatorisches Ergebnis**	**990,00**	**1.000**	**889,00**	**111-**	**0**	**0,00**	**111**	**0,00**
25	**=**	**Nettoressourcenbedarf/-überschuss**	**99.804,34-**	**107.600-**	**101.587,24-**	**6.013**	**0**	**0,00**	**6.013-**	**0,00**

THH2 Dienstleistungen und Infrastruktur
12 Sicherheit und Ordnung
1223 Personenstandswesen

lfd. Nr.		Teilergebnisrechnung Ertrags- und Aufwandsarten	Ergebnis Vorjahr 2019 EUR	Fortgeschriebener Ansatz 2020 EUR	Ergebnis 2020 EUR	Vergleich Ergebnis-Ansatz EUR	Ergänzende Festlegungen im HH-Vollzug EUR	Ermächtigungs-übertragung aus 2019 EUR	Verfügbare Mittel abzgl. Ergebnis EUR	Ermächtigungs-übertragung nach 2021 EUR
			1	2	3	4	5	6	7	8
5	+	Entgelte für öffentliche Leistungen oder Einrichtungen	10.305,20	9.000	8.770,50	230-	0	0,00	230	0,00
11	**=**	**Anteilige ordentliche Erträge**	**10.305,20**	**9.000**	**8.770,50**	**230-**	**0**	**0,00**	**230**	**0,00**
12	-	Personalaufwendungen	44.627,27-	52.000-	39.147,99-	12.852	0	0,00	12.852-	0,00
14	-	Aufwendungen für Sach- und Dienstleistungen	4.876,04-	5.800-	4.935,63-	864	0	0,00	864-	0,00
15	-	Abschreibungen	0,00	300-	0,00	300	0	0,00	300-	0,00
18	-	Sonstige ordentliche Aufwendungen	2.499,90-	3.200-	2.046,82-	1.153	0	0,00	1.153-	0,00
19	**=**	**Anteilige ordentliche Aufwendungen**	**52.003,21-**	**61.300-**	**46.130,44-**	**15.170**	**0**	**0,00**	**15.170-**	**0,00**
20	**=**	**Anteiliges ordentliches Ergebnis**	**41.698,01-**	**52.300-**	**37.359,94-**	**14.940**	**0**	**0,00**	**14.940-**	**0,00**
21	+	Erträge aus internen Leistungen	0,00	0	0,00	0	0	0,00	0	0,00
22	-	Aufwendungen für interne Leistungen	1.418,90-	800-	304,88-	495	0	0,00	495-	0,00
24	**=**	**Kalkulatorisches Ergebnis**	**1.418,90-**	**800-**	**304,88-**	**495**	**0**	**0,00**	**495-**	**0,00**
25	**=**	**Nettoressourcenbedarf/-überschuss**	**43.116,91-**	**53.100-**	**37.664,82-**	**15.435**	**0**	**0,00**	**15.435-**	**0,00**

THH2 Dienstleistungen und Infrastruktur
12 Sicherheit und Ordnung
1224 Kommunales Grundbuchwesen

lfd. Nr.		Teilergebnisrechnung Ertrags- und Aufwandsarten	Ergebnis Vorjahr 2019 EUR	Fortgeschriebener Ansatz 2020 EUR	Ergebnis 2020 EUR	Vergleich Ergebnis-Ansatz EUR	Ergänzende Festlegungen im HH-Vollzug EUR	Ermächtigungs-übertragung aus 2019 EUR	Verfügbare Mittel abzgl. Ergebnis EUR	Ermächtigungs-übertragung nach 2021 EUR
			1	2	3	4	5	6	7	8
5	+	Entgelte für öffentliche Leistungen oder Einrichtungen	0,00	1.500	2.214,60	715	0	0,00	715-	0,00
7	+	Kostenerstattungen und Kostenumlagen	975,00	600	0,00	600-	0	0,00	600	0,00
11	**=**	**Anteilige ordentliche Erträge**	**975,00**	**2.100**	**2.214,60**	**115**	**0**	**0,00**	**115-**	**0,00**
12	-	Personalaufwendungen	17.104,92-	20.500-	15.292,66-	5.207	0	0,00	5.207-	0,00
13	-	Versorgungsaufwendungen	26.010,76-	27.200-	27.130,48-	70	0	0,00	70-	0,00
14	-	Aufwendungen für Sach- und Dienstleistungen	195,00-	100-	0,00	100	0	0,00	100-	0,00
15	-	Abschreibungen	0,00	200-	0,00	200	0	0,00	200-	0,00
18	-	Sonstige ordentliche Aufwendungen	23,16-	200-	34,66-	165	0	0,00	165-	0,00
19	**=**	**Anteilige ordentliche Aufwendungen**	**43.333,84-**	**48.200-**	**42.457,80-**	**5.742**	**0**	**0,00**	**5.742-**	**0,00**
20	**=**	**Anteiliges ordentliches Ergebnis**	**42.358,84-**	**46.100-**	**40.243,20-**	**5.857**	**0**	**0,00**	**5.857-**	**0,00**
21	+	Erträge aus internen Leistungen	0,00	0	0,00	0	0	0,00	0	0,00
22	-	Aufwendungen für interne Leistungen	0,00	0	0,00	0	0	0,00	0	0,00
24	**=**	**Kalkulatorisches Ergebnis**	**0,00**	**0**	**0,00**	**0**	**0**	**0,00**	**0**	**0,00**
25	**=**	**Nettoressourcenbedarf/-überschuss**	**42.358,84-**	**46.100-**	**40.243,20-**	**5.857**	**0**	**0,00**	**5.857-**	**0,00**

THH2 Dienstleistungen und Infrastruktur
12 Sicherheit und Ordnung
1260 Freiwillige Feuerwehr

lfd. Nr.		Teilergebnisrechnung Ertrags- und Aufwandsarten	Ergebnis Vorjahr 2019 EUR	Fortgeschriebener Ansatz 2020 EUR	Ergebnis 2020 EUR	Vergleich Ergebnis-Ansatz EUR	Ergänzende Festlegungen im HH-Vollzug EUR	Ermächtigungs-übertragung aus 2019 EUR	Verfügbare Mittel abzgl. Ergebnis EUR	Ermächtigungs-übertragung nach 2021 EUR
			1	2	3	4	5	6	7	8
2	+	Zuweisungen und Zuwendungen, Umlagen	10.110,00	5.000	7.155,00	2.155	0	0,00	2.155-	0,00
3	+	Aufgelöste Investitionszuwendungen und -beiträge	2.450,00	2.500	2.450,00	50-	0	0,00	50	0,00
5	+	Entgelte für öffentliche Leistungen oder Einrichtungen	8.477,80	8.100	13.046,72	4.947	0	0,00	4.947-	0,00
6	+	Sonstige privatrechtliche Leistungsentgelte	5.198,16	0	0,00	0	0	0,00	0	0,00
7	+	Kostenerstattungen und Kostenumlagen	7.635,67	7.600	7.635,67	36	0	0,00	36-	0,00
10	+	Sonstige ordentliche Erträge	18.237,20	8.500	10.781,00	2.281	0	0,00	2.281-	0,00
11	**=**	**Anteilige ordentliche Erträge**	**52.108,83**	**31.700**	**41.068,39**	**9.368**	**0**	**0,00**	**9.368-**	**0,00**
12	-	Personalaufwendungen	9.725,00-	13.200-	5.850,00-	7.350	0	0,00	7.350-	0,00
14	-	Aufwendungen für Sach- und Dienstleistungen	126.949,45-	108.400-	88.795,29-	19.605	1.500-	0,00	21.105-	0,00
15	-	Abschreibungen	43.884,61-	41.100-	42.828,57-	1.729-	0	0,00	1.729	0,00
17	-	Transferaufwendungen	4.350,00-	4.500-	3.500,00-	1.000	0	0,00	1.000-	0,00
18	-	Sonstige ordentliche Aufwendungen	52.626,13-	28.700-	29.348,64-	649-	1.500	0,00	2.149	0,00
19	**=**	**Anteilige ordentliche Aufwendungen**	**237.535,19-**	**195.900-**	**170.322,50-**	**25.578**	**0**	**0,00**	**25.578-**	**0,00**
20	**=**	**Anteiliges ordentliches Ergebnis**	**185.426,36-**	**164.200-**	**129.254,11-**	**34.946**	**0**	**0,00**	**34.946-**	**0,00**

lfd. Nr.		Teilergebnisrechnung Ertrags- und Aufwandsarten	Ergebnis Vorjahr 2019 EUR	Fortgeschriebener Ansatz 2020 EUR	Ergebnis 2020 EUR	Vergleich Ergebnis-Ansatz EUR	Ergänzende Festlegungen im HH-Vollzug EUR	Ermächtigungs-übertragung aus 2019 EUR	Verfügbare Mittel abzgl. Ergebnis EUR	Ermächtigungs-übertragung nach 2021 EUR
			1	2	3	4	5	6	7	8
21	+	Erträge aus internen Leistungen	0,00	0	0,00	0	0	0,00	0	0,00
22	-	Aufwendungen für interne Leistungen	13.660,31-	24.700-	11.983,00-	12.717	0	0,00	12.717-	0,00
23	-	kalkulatorische Kosten	0,00	6.200-	73,19-	6.127	0	0,00	6.127-	0,00
24	**=**	**Kalkulatorisches Ergebnis**	**13.660,31-**	**30.900-**	**12.056,19-**	**18.844**	**0**	**0,00**	**18.844-**	**0,00**
25	**=**	**Nettoressourcenbedarf/-überschuss**	**199.086,67-**	**195.100-**	**141.310,30-**	**53.790**	**0**	**0,00**	**53.790-**	**0,00**

THH2 Dienstleistungen und Infrastruktur
12 Sicherheit und Ordnung
1270 Rettungsdienst

lfd. Nr.		Teilergebnisrechnung Ertrags- und Aufwandsarten	Ergebnis Vorjahr 2019 EUR	Fortgeschriebener Ansatz 2020 EUR	Ergebnis 2020 EUR	Vergleich Ergebnis-Ansatz EUR	Ergänzende Festlegungen im HH-Vollzug EUR	Ermächtigungs-übertragung aus 2019 EUR	Verfügbare Mittel abzgl. Ergebnis EUR	Ermächtigungs-übertragung nach 2021 EUR
			1	2	3	4	5	6	7	8
11	**=**	**Anteilige ordentliche Erträge**	**0,00**	**0**	**0,00**	**0**	**0**	**0,00**	**0**	**0,00**
17	-	Transferaufwendungen	1.371,32-	1.400-	1.275,00-	125	0	0,00	125-	0,00
18	-	Sonstige ordentliche Aufwendungen	200,00-	200-	200,00-	0	0	0,00	0	0,00
19	**=**	**Anteilige ordentliche Aufwendungen**	**1.571,32-**	**1.600-**	**1.475,00-**	**125**	**0**	**0,00**	**125-**	**0,00**
20	**=**	**Anteiliges ordentliches Ergebnis**	**1.571,32-**	**1.600-**	**1.475,00-**	**125**	**0**	**0,00**	**125-**	**0,00**
21	+	Erträge aus internen Leistungen	0,00	0	0,00	0	0	0,00	0	0,00
22	-	Aufwendungen für interne Leistungen	0,00	0	0,00	0	0	0,00	0	0,00
24	**=**	**Kalkulatorisches Ergebnis**	**0,00**	**0**	**0,00**	**0**	**0**	**0,00**	**0**	**0,00**
25	**=**	**Nettoressourcenbedarf/-überschuss**	**1.571,32-**	**1.600-**	**1.475,00-**	**125**	**0**	**0,00**	**125-**	**0,00**

THH2 Dienstleistungen und Infrastruktur
12 Sicherheit und Ordnung
1280 Katastrophenschutz

lfd. Nr.		Teilergebnisrechnung Ertrags- und Aufwandsarten	Ergebnis Vorjahr 2019 EUR	Fortgeschriebener Ansatz 2020 EUR	Ergebnis 2020 EUR	Vergleich Ergebnis-Ansatz EUR	Ergänzende Festlegungen im HH-Vollzug EUR	Ermächtigungs-übertragung aus 2019 EUR	Verfügbare Mittel abzgl. Ergebnis EUR	Ermächtigungs-übertragung nach 2021 EUR
			1	2	3	4	5	6	7	8
3	+	Aufgelöste Investitionszuwendungen und -beiträge	0,00	0	160,31	160	0	0,00	160-	0,00
11	**=**	**Anteilige ordentliche Erträge**	**0,00**	**0**	**160,31**	**160**	**0**	**0,00**	**160-**	**0,00**
14	-	Aufwendungen für Sach- und Dienstleistungen	0,00	1.600-	801,79-	798	0	0,00	798-	0,00
15	-	Abschreibungen	0,00	0	647,75-	648-	0	0,00	648	0,00
18	-	Sonstige ordentliche Aufwendungen	0,00	100-	0,00	100	0	0,00	100-	0,00
19	**=**	**Anteilige ordentliche Aufwendungen**	**0,00**	**1.700-**	**1.449,54-**	**250**	**0**	**0,00**	**250-**	**0,00**
20	**=**	**Anteiliges ordentliches Ergebnis**	**0,00**	**1.700-**	**1.289,23-**	**411**	**0**	**0,00**	**411-**	**0,00**
21	+	Erträge aus internen Leistungen	0,00	0	0,00	0	0	0,00	0	0,00
22	-	Aufwendungen für interne Leistungen	0,00	0	0,00	0	0	0,00	0	0,00
24	**=**	**Kalkulatorisches Ergebnis**	**0,00**	**0**	**0,00**	**0**	**0**	**0,00**	**0**	**0,00**
25	**=**	**Nettoressourcenbedarf/-überschuss**	**0,00**	**1.700-**	**1.289,23-**	**411**	**0**	**0,00**	**411-**	**0,00**

THH2 Dienstleistungen und Infrastruktur
21 Schulträgeraufgaben
2110 Allgemeinbildende Schulen

lfd. Nr.		Teilergebnisrechnung Ertrags- und Aufwandsarten	Ergebnis Vorjahr 2019 EUR	Fortgeschriebener Ansatz 2020 EUR	Ergebnis 2020 EUR	Vergleich Ergebnis-Ansatz EUR	Ergänzende Festlegungen im HH-Vollzug EUR	Ermächtigungs-übertragung aus 2019 EUR	Verfügbare Mittel abzgl. Ergebnis EUR	Ermächtigungs-übertragung nach 2021 EUR
			1	2	3	4	5	6	7	8
2	+	Zuweisungen und Zuwendungen, Umlagen	856.324,97	773.600	850.446,96	76.847	76.900	0,00	53	0,00
3	+	Aufgelöste Investitionszuwendungen und -beiträge	31,67	0	31,67	32	0	0,00	32-	0,00
7	+	Kostenerstattungen und Kostenumlagen	39.676,95	36.000	29.622,22	6.378-	0	0,00	6.378	0,00
10	+	Sonstige ordentliche Erträge	51.038,78	43.000	16.631,32	26.369-	0	0,00	26.369	0,00
11	**=**	**Anteilige ordentliche Erträge**	**947.072,37**	**852.600**	**896.732,17**	**44.132**	**76.900**	**0,00**	**32.768**	**0,00**
12	-	Personalaufwendungen	88.507,78-	110.300-	108.015,20-	2.285	0	0,00	2.285-	0,00
14	-	Aufwendungen für Sach- und Dienstleistungen	187.738,05-	207.000-	324.420,36-	117.420-	76.900-	59.000,00-	18.480-	14.200,00-
15	-	Abschreibungen	35.827,91-	65.500-	33.943,08-	31.557	0	0,00	31.557-	0,00
18	-	Sonstige ordentliche Aufwendungen	278.991,48-	336.000-	256.843,54-	79.156	0	0,00	79.156-	0,00
19	**=**	**Anteilige ordentliche Aufwendungen**	**591.065,22-**	**718.800-**	**723.222,18-**	**4.422-**	**76.900-**	**59.000,00-**	**131.478-**	**14.200,00-**
20	**=**	**Anteiliges ordentliches Ergebnis**	**356.007,15**	**133.800**	**173.509,99**	**39.710**	**0**	**59.000,00-**	**98.710-**	**14.200,00-**
21	+	Erträge aus internen Leistungen	0,00	0	0,00	0	0	0,00	0	0,00
22	-	Aufwendungen für interne Leistungen	658.619,31-	814.100-	603.720,85-	210.379	0	0,00	210.379-	0,00
24	**=**	**Kalkulatorisches Ergebnis**	**658.619,31-**	**814.100-**	**603.720,85-**	**210.379**	**0**	**0,00**	**210.379-**	**0,00**
25	**=**	**Nettoressourcenbedarf/-überschuss**	**302.612,16-**	**680.300-**	**430.210,86-**	**250.089**	**0**	**59.000,00-**	**309.089-**	**14.200,00-**

THH2 Dienstleistungen und Infrastruktur
21 Schulträgeraufgaben
2150 Sonstige schulische Aufgaben u Einricht.

lfd. Nr.		Teilergebnisrechnung Ertrags- und Aufwandsarten	Ergebnis Vorjahr 2019 EUR	Fortgeschriebener Ansatz 2020 EUR	Ergebnis 2020 EUR	Vergleich Ergebnis-Ansatz EUR	Ergänzende Festlegungen im HH-Vollzug EUR	Ermächtigungs-übertragung aus 2019 EUR	Verfügbare Mittel abzgl. Ergebnis EUR	Ermächtigungs-übertragung nach 2021 EUR
			1	2	3	4	5	6	7	8
11	**=**	**Anteilige ordentliche Erträge**	**0,00**	**0**	**0,00**	**0**	**0**	**0,00**	**0**	**0,00**
17	-	Transferaufwendungen	2.422,33-	3.900-	932,47-	2.968	0	0,00	2.968-	0,00
18	-	Sonstige ordentliche Aufwendungen	103,00-	100-	103,00-	3-	0	0,00	3	0,00
19	**=**	**Anteilige ordentliche Aufwendungen**	**2.525,33-**	**4.000-**	**1.035,47-**	**2.965**	**0**	**0,00**	**2.965-**	**0,00**
20	**=**	**Anteiliges ordentliches Ergebnis**	**2.525,33-**	**4.000-**	**1.035,47-**	**2.965**	**0**	**0,00**	**2.965-**	**0,00**
21	+	Erträge aus internen Leistungen	0,00	0	0,00	0	0	0,00	0	0,00
22	-	Aufwendungen für interne Leistungen	0,00	0	0,00	0	0	0,00	0	0,00
24	**=**	**Kalkulatorisches Ergebnis**	**0,00**	**0**	**0,00**	**0**	**0**	**0,00**	**0**	**0,00**
25	**=**	**Nettoressourcenbedarf/-überschuss**	**2.525,33-**	**4.000-**	**1.035,47-**	**2.965**	**0**	**0,00**	**2.965-**	**0,00**

THH2 **Dienstleistungen und Infrastruktur**
25 **Museen, Archiv**
2520 **Kommunale Museen**

lfd. Nr.		Teilergebnisrechnung Ertrags- und Aufwandsarten	Ergebnis Vorjahr 2019 EUR	Fortgeschriebener Ansatz 2020 EUR	Ergebnis 2020 EUR	Vergleich Ergebnis-Ansatz EUR	Ergänzende Festlegungen im HH-Vollzug EUR	Ermächtigungs-übertragung aus 2019 EUR	Verfügbare Mittel abzgl. Ergebnis EUR	Ermächtigungs-übertragung nach 2021 EUR
			1	2	3	4	5	6	7	8
2	+	Zuweisungen und Zuwendungen, Umlagen	3.629,65	4.500	1.573,29	2.927-	0	0,00	2.927	0,00
3	+	Aufgelöste Investitionszuwendungen und -beiträge	100,03	0	100,02	100	0	0,00	100-	0,00
5	+	Entgelte für öffentliche Leistungen oder Einrichtungen	1.690,00	0	0,00	0	0	0,00	0	0,00
6	+	Sonstige privatrechtliche Leistungsentgelte	2.824,25	1.800	630,69	1.169-	0	0,00	1.169	0,00
10	+	Sonstige ordentliche Erträge	3.201,00	4.200	0,00	4.200-	0	0,00	4.200	0,00
11	**=**	**Anteilige ordentliche Erträge**	**11.444,93**	**10.500**	**2.304,00**	**8.196-**	**0**	**0,00**	**8.196**	**0,00**
12	-	Personalaufwendungen	39.455,86-	47.200-	35.648,64-	11.551	0	0,00	11.551-	0,00
14	-	Aufwendungen für Sach- und Dienstleistungen	0,00	7.700-	6.318,45-	1.382	0	0,00	1.382-	0,00
15	-	Abschreibungen	1.541,19-	1.200-	1.672,27-	472-	0	0,00	472	0,00
17	-	Transferaufwendungen	5.500,00-	5.500-	5.657,06-	157-	0	0,00	157	0,00
18	-	Sonstige ordentliche Aufwendungen	3.919,92-	7.700-	3.153,41-	4.547	0	0,00	4.547-	0,00
19	**=**	**Anteilige ordentliche Aufwendungen**	**50.416,97-**	**69.300-**	**52.449,83-**	**16.850**	**0**	**0,00**	**16.850-**	**0,00**
20	**=**	**Anteiliges ordentliches Ergebnis**	**38.972,04-**	**58.800-**	**50.145,83-**	**8.654**	**0**	**0,00**	**8.654-**	**0,00**
21	+	Erträge aus internen Leistungen	0,00	0	0,00	0	0	0,00	0	0,00

lfd. Nr.		Teilergebnisrechnung Ertrags- und Aufwandsarten	Ergebnis Vorjahr 2019 EUR	Fortgeschriebener Ansatz 2020 EUR	Ergebnis 2020 EUR	Vergleich Ergebnis-Ansatz EUR	Ergänzende Festlegungen im HH-Vollzug EUR	Ermächtigungs-übertragung aus 2019 EUR	Verfügbare Mittel abzgl. Ergebnis EUR	Ermächtigungs-übertragung nach 2021 EUR
			1	2	3	4	5	6	7	8
22	-	Aufwendungen für interne Leistungen	45.323,59-	35.800-	14.442,27-	21.358	0	0,00	21.358-	0,00
24	**=**	**Kalkulatorisches Ergebnis**	**45.323,59-**	**35.800-**	**14.442,27-**	**21.358**	**0**	**0,00**	**21.358-**	**0,00**
25	**=**	**Nettoressourcenbedarf/-überschuss**	**84.295,63-**	**94.600-**	**64.588,10-**	**30.012**	**0**	**0,00**	**30.012-**	**0,00**

THH2 Dienstleistungen und Infrastruktur
25 Museen, Archiv
2521 Archiv

lfd. Nr.		Teilergebnisrechnung Ertrags- und Aufwandsarten	Ergebnis Vorjahr 2019 EUR	Fortgeschriebener Ansatz 2020 EUR	Ergebnis 2020 EUR	Vergleich Ergebnis-Ansatz EUR	Ergänzende Festlegungen im HH-Vollzug EUR	Ermächtigungs-übertragung aus 2019 EUR	Verfügbare Mittel abzgl. Ergebnis EUR	Ermächtigungs-übertragung nach 2021 EUR
			1	2	3	4	5	6	7	8
11	**=**	**Anteilige ordentliche Erträge**	**0,00**	**0**	**0,00**	**0**	**0**	**0,00**	**0**	**0,00**
12	-	Personalaufwendungen	25.878,76-	30.000-	28.807,08-	1.193	0	0,00	1.193-	0,00
14	-	Aufwendungen für Sach- und Dienstleistungen	524,39-	1.300-	298,02-	1.002	0	0,00	1.002-	0,00
18	-	Sonstige ordentliche Aufwendungen	844,20-	1.600-	509,18-	1.091	0	0,00	1.091-	0,00
19	**=**	**Anteilige ordentliche Aufwendungen**	**27.247,35-**	**32.900-**	**29.614,28-**	**3.286**	**0**	**0,00**	**3.286-**	**0,00**
20	**=**	**Anteiliges ordentliches Ergebnis**	**27.247,35-**	**32.900-**	**29.614,28-**	**3.286**	**0**	**0,00**	**3.286-**	**0,00**
21	+	Erträge aus internen Leistungen	0,00	0	0,00	0	0	0,00	0	0,00
22	-	Aufwendungen für interne Leistungen	88,07-	900-	0,00	900	0	0,00	900-	0,00
24	**=**	**Kalkulatorisches Ergebnis**	**88,07-**	**900-**	**0,00**	**900**	**0**	**0,00**	**900-**	**0,00**
25	**=**	**Nettoressourcenbedarf/-überschuss**	**27.335,42-**	**33.800-**	**29.614,28-**	**4.186**	**0**	**0,00**	**4.186-**	**0,00**

THH2 **Dienstleistungen und Infrastruktur**
26 **Theater, Konzerte, Musikschulen**
2620 **Musikpflege**

lfd. Nr.		Teilergebnisrechnung Ertrags- und Aufwandsarten	Ergebnis Vorjahr 2019 EUR	Fortgeschriebener Ansatz 2020 EUR	Ergebnis 2020 EUR	Vergleich Ergebnis-Ansatz EUR	Ergänzende Festlegungen im HH-Vollzug EUR	Ermächtigungs-übertragung aus 2019 EUR	Verfügbare Mittel abzgl. Ergebnis EUR	Ermächtigungs-übertragung nach 2021 EUR
			1	2	3	4	5	6	7	8
6	+	Sonstige privatrechtliche Leistungsentgelte	4.107,00	1.500	0,00	1.500-	0	0,00	1.500	0,00
11	**=**	**Anteilige ordentliche Erträge**	**4.107,00**	**1.500**	**0,00**	**1.500-**	**0**	**0,00**	**1.500**	**0,00**
15	-	Abschreibungen	10.019,70-	0	0,00	0	0	0,00	0	0,00
17	-	Transferaufwendungen	14.475,59-	30.700-	19.623,00-	11.077	0	0,00	11.077-	0,00
18	-	Sonstige ordentliche Aufwendungen	5.683,85-	4.000-	246,20-	3.754	0	0,00	3.754-	0,00
19	**=**	**Anteilige ordentliche Aufwendungen**	**30.179,14-**	**34.700-**	**19.869,20-**	**14.831**	**0**	**0,00**	**14.831-**	**0,00**
20	**=**	**Anteiliges ordentliches Ergebnis**	**26.072,14-**	**33.200-**	**19.869,20-**	**13.331**	**0**	**0,00**	**13.331-**	**0,00**
21	+	Erträge aus internen Leistungen	0,00	0	0,00	0	0	0,00	0	0,00
22	-	Aufwendungen für interne Leistungen	1.038,28-	1.100-	1.583,81-	484-	0	0,00	484	0,00
24	**=**	**Kalkulatorisches Ergebnis**	**1.038,28-**	**1.100-**	**1.583,81-**	**484-**	**0**	**0,00**	**484**	**0,00**
25	**=**	**Nettoressourcenbedarf/-überschuss**	**27.110,42-**	**34.300-**	**21.453,01-**	**12.847**	**0**	**0,00**	**12.847-**	**0,00**

THH2 Dienstleistungen und Infrastruktur
26 Theater, Konzerte, Musikschulen
2630 Musikschulen

lfd. Nr.		Teilergebnisrechnung Ertrags- und Aufwandsarten	Ergebnis Vorjahr 2019 EUR	Fortgeschriebener Ansatz 2020 EUR	Ergebnis 2020 EUR	Vergleich Ergebnis-Ansatz EUR	Ergänzende Festlegungen im HH-Vollzug EUR	Ermächtigungs-übertragung aus 2019 EUR	Verfügbare Mittel abzgl. Ergebnis EUR	Ermächtigungs-übertragung nach 2021 EUR
			1	2	3	4	5	6	7	8
11	**=**	**Anteilige ordentliche Erträge**	**0,00**	**0**	**0,00**	**0**	**0**	**0,00**	**0**	**0,00**
17	-	Transferaufwendungen	40.894,82-	43.300-	39.801,20-	3.499	0	0,00	3.499-	0,00
19	**=**	**Anteilige ordentliche Aufwendungen**	**40.894,82-**	**43.300-**	**39.801,20-**	**3.499**	**0**	**0,00**	**3.499-**	**0,00**
20	**=**	**Anteiliges ordentliches Ergebnis**	**40.894,82-**	**43.300-**	**39.801,20-**	**3.499**	**0**	**0,00**	**3.499-**	**0,00**
21	+	Erträge aus internen Leistungen	0,00	0	0,00	0	0	0,00	0	0,00
22	-	Aufwendungen für interne Leistungen	0,00	0	0,00	0	0	0,00	0	0,00
24	**=**	**Kalkulatorisches Ergebnis**	**0,00**	**0**	**0,00**	**0**	**0**	**0,00**	**0**	**0,00**
25	**=**	**Nettoressourcenbedarf/-überschuss**	**40.894,82-**	**43.300-**	**39.801,20-**	**3.499**	**0**	**0,00**	**3.499-**	**0,00**

THH2 **Dienstleistungen und Infrastruktur**
27 **VHS, Büchereien, kulturpäd. Einricht.**
2710 **Volkshochschulen**

lfd. Nr.		Teilergebnisrechnung Ertrags- und Aufwandsarten	Ergebnis Vorjahr 2019 EUR	Fortgeschriebener Ansatz 2020 EUR	Ergebnis 2020 EUR	Vergleich Ergebnis-Ansatz EUR	Ergänzende Festlegungen im HH-Vollzug EUR	Ermächtigungs-übertragung aus 2019 EUR	Verfügbare Mittel abzgl. Ergebnis EUR	Ermächtigungs-übertragung nach 2021 EUR
			1	2	3	4	5	6	7	8
11	**=**	**Anteilige ordentliche Erträge**	**0,00**	**0**	**0,00**	**0**	**0**	**0,00**	**0**	**0,00**
17	-	Transferaufwendungen	4.326,39-	4.700-	3.277,00-	1.423	0	0,00	1.423-	0,00
19	**=**	**Anteilige ordentliche Aufwendungen**	**4.326,39-**	**4.700-**	**3.277,00-**	**1.423**	**0**	**0,00**	**1.423-**	**0,00**
20	**=**	**Anteiliges ordentliches Ergebnis**	**4.326,39-**	**4.700-**	**3.277,00-**	**1.423**	**0**	**0,00**	**1.423-**	**0,00**
21	+	Erträge aus internen Leistungen	0,00	0	0,00	0	0	0,00	0	0,00
22	-	Aufwendungen für interne Leistungen	0,00	0	0,00	0	0	0,00	0	0,00
24	**=**	**Kalkulatorisches Ergebnis**	**0,00**	**0**	**0,00**	**0**	**0**	**0,00**	**0**	**0,00**
25	**=**	**Nettoressourcenbedarf/-überschuss**	**4.326,39-**	**4.700-**	**3.277,00-**	**1.423**	**0**	**0,00**	**1.423-**	**0,00**

THH2 Dienstleistungen und Infrastruktur
27 VHS, Büchereien, kulturpäd. Einricht.
2720 Öffentliche Büchereien

lfd. Nr.		Teilergebnisrechnung Ertrags- und Aufwandsarten	Ergebnis Vorjahr 2019 EUR	Fortgeschriebener Ansatz 2020 EUR	Ergebnis 2020 EUR	Vergleich Ergebnis-Ansatz EUR	Ergänzende Festlegungen im HH-Vollzug EUR	Ermächtigungs-übertragung aus 2019 EUR	Verfügbare Mittel abzgl. Ergebnis EUR	Ermächtigungs-übertragung nach 2021 EUR
			1	2	3	4	5	6	7	8
11	**=**	**Anteilige ordentliche Erträge**	**0,00**	**0**	**0,00**	**0**	**0**	**0,00**	**0**	**0,00**
17	-	Transferaufwendungen	4.000,00-	4.000-	4.000,00-	0	0	0,00	0	0,00
19	**=**	**Anteilige ordentliche Aufwendungen**	**4.000,00-**	**4.000-**	**4.000,00-**	**0**	**0**	**0,00**	**0**	**0,00**
20	**=**	**Anteiliges ordentliches Ergebnis**	**4.000,00-**	**4.000-**	**4.000,00-**	**0**	**0**	**0,00**	**0**	**0,00**
21	+	Erträge aus internen Leistungen	0,00	0	0,00	0	0	0,00	0	0,00
22	-	Aufwendungen für interne Leistungen	0,00	0	0,00	0	0	0,00	0	0,00
24	**=**	**Kalkulatorisches Ergebnis**	**0,00**	**0**	**0,00**	**0**	**0**	**0,00**	**0**	**0,00**
25	**=**	**Nettoressourcenbedarf/-überschuss**	**4.000,00-**	**4.000-**	**4.000,00-**	**0**	**0**	**0,00**	**0**	**0,00**

THH2 Dienstleistungen und Infrastruktur
28 Sonstige Kulturpflege
2810 Sonstige Kulturpflege

lfd. Nr.		Teilergebnisrechnung Ertrags- und Aufwandsarten	Ergebnis Vorjahr 2019 EUR	Fortgeschriebener Ansatz 2020 EUR	Ergebnis 2020 EUR	Vergleich Ergebnis-Ansatz EUR	Ergänzende Festlegungen im HH-Vollzug EUR	Ermächtigungs-übertragung aus 2019 EUR	Verfügbare Mittel abzgl. Ergebnis EUR	Ermächtigungs-übertragung nach 2021 EUR
			1	2	3	4	5	6	7	8
6	+	Sonstige privatrechtliche Leistungsentgelte	779,26	100	257,32	157	0	0,00	157-	0,00
11	**=**	**Anteilige ordentliche Erträge**	**779,26**	**100**	**257,32**	**157**	**0**	**0,00**	**157-**	**0,00**
12	-	Personalaufwendungen	8.283,73-	8.800-	6.641,65-	2.158	0	0,00	2.158-	0,00
14	-	Aufwendungen für Sach- und Dienstleistungen	170,63-	0	0,00	0	0	0,00	0	0,00
17	-	Transferaufwendungen	6.405,93-	4.300-	2.311,13-	1.989	0	0,00	1.989-	0,00
18	-	Sonstige ordentliche Aufwendungen	7.171,94-	8.000-	7.592,84-	407	0	0,00	407-	0,00
19	**=**	**Anteilige ordentliche Aufwendungen**	**22.032,23-**	**21.100-**	**16.545,62-**	**4.554**	**0**	**0,00**	**4.554-**	**0,00**
20	**=**	**Anteiliges ordentliches Ergebnis**	**21.252,97-**	**21.000-**	**16.288,30-**	**4.712**	**0**	**0,00**	**4.712-**	**0,00**
21	+	Erträge aus internen Leistungen	0,00	0	0,00	0	0	0,00	0	0,00
22	-	Aufwendungen für interne Leistungen	16.286,50-	18.700-	19.940,15-	1.240-	0	0,00	1.240	0,00
24	**=**	**Kalkulatorisches Ergebnis**	**16.286,50-**	**18.700-**	**19.940,15-**	**1.240-**	**0**	**0,00**	**1.240**	**0,00**
25	**=**	**Nettoressourcenbedarf/-überschuss**	**37.539,47-**	**39.700-**	**36.228,45-**	**3.472**	**0**	**0,00**	**3.472-**	**0,00**

THH2 Dienstleistungen und Infrastruktur
29 Förderung v. Kirchen u. sonst. Religg.
2910 Förderung v. Kirchen u. sonst. Religg.

lfd. Nr.		Teilergebnisrechnung Ertrags- und Aufwandsarten	Ergebnis Vorjahr 2019 EUR	Fortgeschriebener Ansatz 2020 EUR	Ergebnis 2020 EUR	Vergleich Ergebnis-Ansatz EUR	Ergänzende Festlegungen im HH-Vollzug EUR	Ermächtigungs-übertragung aus 2019 EUR	Verfügbare Mittel abzgl. Ergebnis EUR	Ermächtigungs-übertragung nach 2021 EUR
			1	2	3	4	5	6	7	8
11	**=**	**Anteilige ordentliche Erträge**	**0,00**	**0**	**0,00**	**0**	**0**	**0,00**	**0**	**0,00**
18	-	Sonstige ordentliche Aufwendungen	0,00	100-	0,00	100	0	0,00	100-	0,00
19	**=**	**Anteilige ordentliche Aufwendungen**	**0,00**	**100-**	**0,00**	**100**	**0**	**0,00**	**100-**	**0,00**
20	**=**	**Anteiliges ordentliches Ergebnis**	**0,00**	**100-**	**0,00**	**100**	**0**	**0,00**	**100-**	**0,00**
21	+	Erträge aus internen Leistungen	0,00	0	0,00	0	0	0,00	0	0,00
22	-	Aufwendungen für interne Leistungen	3.634,30-	4.500-	620,28-	3.880	0	0,00	3.880-	0,00
24	**=**	**Kalkulatorisches Ergebnis**	**3.634,30-**	**4.500-**	**620,28-**	**3.880**	**0**	**0,00**	**3.880-**	**0,00**
25	**=**	**Nettoressourcenbedarf/-überschuss**	**3.634,30-**	**4.600-**	**620,28-**	**3.980**	**0**	**0,00**	**3.980-**	**0,00**

THH2 Dienstleistungen und Infrastruktur
31 Soziale Hilfen
3140 Soziale Einrichtungen

lfd. Nr.		Teilergebnisrechnung Ertrags- und Aufwandsarten	Ergebnis Vorjahr 2019 EUR	Fortgeschriebener Ansatz 2020 EUR	Ergebnis 2020 EUR	Vergleich Ergebnis-Ansatz EUR	Ergänzende Festlegungen im HH-Vollzug EUR	Ermächtigungs-übertragung aus 2019 EUR	Verfügbare Mittel abzgl. Ergebnis EUR	Ermächtigungs-übertragung nach 2021 EUR
			1	2	3	4	5	6	7	8
2	+	Zuweisungen und Zuwendungen, Umlagen	5.338,56	1.400	599,16	801-	0	0,00	801	0,00
5	+	Entgelte für öffentliche Leistungen oder Einrichtungen	207.545,19	239.600	207.609,47	31.991-	0	0,00	31.991	0,00
11	**=**	**Anteilige ordentliche Erträge**	**212.883,75**	**241.000**	**208.208,63**	**32.791-**	**0**	**0,00**	**32.791**	**0,00**
12	-	Personalaufwendungen	35.801,01-	35.700-	35.098,43-	602	0	0,00	602-	0,00
14	-	Aufwendungen für Sach- und Dienstleistungen	3.986,69-	8.600-	10.716,47-	2.116-	0	0,00	2.116	0,00
15	-	Abschreibungen	39,75-	0	3.375,47-	3.375-	0	0,00	3.375	0,00
18	-	Sonstige ordentliche Aufwendungen	15.666,33-	4.800-	2.771,16-	2.029	0	0,00	2.029-	0,00
19	**=**	**Anteilige ordentliche Aufwendungen**	**55.493,78-**	**49.100-**	**51.961,53-**	**2.862-**	**0**	**0,00**	**2.862**	**0,00**
20	**=**	**Anteiliges ordentliches Ergebnis**	**157.389,97**	**191.900**	**156.247,10**	**35.653-**	**0**	**0,00**	**35.653**	**0,00**
21	+	Erträge aus internen Leistungen	0,00	0	0,00	0	0	0,00	0	0,00
22	-	Aufwendungen für interne Leistungen	258.979,07-	271.100-	248.984,58-	22.115	0	0,00	22.115-	0,00
24	**=**	**Kalkulatorisches Ergebnis**	**258.979,07-**	**271.100-**	**248.984,58-**	**22.115**	**0**	**0,00**	**22.115-**	**0,00**
25	**=**	**Nettoressourcenbedarf/-überschuss**	**101.589,10-**	**79.200-**	**92.737,48-**	**13.537-**	**0**	**0,00**	**13.537**	**0,00**

THH2 Dienstleistungen und Infrastruktur
31 Soziale Hilfen
3180 Soz. Hilfen und Leistungen - Integration

lfd. Nr.		Teilergebnisrechnung Ertrags- und Aufwandsarten	Ergebnis Vorjahr 2019 EUR	Fortgeschriebener Ansatz 2020 EUR	Ergebnis 2020 EUR	Vergleich Ergebnis-Ansatz EUR	Ergänzende Festlegungen im HH-Vollzug EUR	Ermächtigungs-übertragung aus 2019 EUR	Verfügbare Mittel abzgl. Ergebnis EUR	Ermächtigungs-übertragung nach 2021 EUR
			1	2	3	4	5	6	7	8
2	+	Zuweisungen und Zuwendungen, Umlagen	61.461,84	0	12.815,24	12.815	0	0,00	12.815-	0,00
11	**=**	**Anteilige ordentliche Erträge**	**61.461,84**	**0**	**12.815,24**	**12.815**	**0**	**0,00**	**12.815-**	**0,00**
12	-	Personalaufwendungen	35.800,77-	35.800-	35.104,00-	696	0	0,00	696-	0,00
14	-	Aufwendungen für Sach- und Dienstleistungen	0,00	0	647,23-	647-	0	0,00	647	0,00
17	-	Transferaufwendungen	24.936,27-	17.500-	17.241,44-	259	0	0,00	259-	0,00
18	-	Sonstige ordentliche Aufwendungen	8.237,88-	20.200-	17.003,07-	3.197	0	0,00	3.197-	0,00
19	**=**	**Anteilige ordentliche Aufwendungen**	**68.974,92-**	**73.500-**	**69.995,74-**	**3.504**	**0**	**0,00**	**3.504-**	**0,00**
20	**=**	**Anteiliges ordentliches Ergebnis**	**7.513,08-**	**73.500-**	**57.180,50-**	**16.320**	**0**	**0,00**	**16.320-**	**0,00**
21	+	Erträge aus internen Leistungen	0,00	0	0,00	0	0	0,00	0	0,00
22	-	Aufwendungen für interne Leistungen	2.237,00-	2.400-	2.430,00-	30-	0	0,00	30	0,00
24	**=**	**Kalkulatorisches Ergebnis**	**2.237,00-**	**2.400-**	**2.430,00-**	**30-**	**0**	**0,00**	**30**	**0,00**
25	**=**	**Nettoressourcenbedarf/-überschuss**	**9.750,08-**	**75.900-**	**59.610,50-**	**16.290**	**0**	**0,00**	**16.290-**	**0,00**

THH2 Dienstleistungen und Infrastruktur
36 Kinder-, Jugend- und Familienhilfe
3620 Jugendförderung

lfd. Nr.		Teilergebnisrechnung Ertrags- und Aufwandsarten	Ergebnis Vorjahr 2019 EUR	Fortgeschriebener Ansatz 2020 EUR	Ergebnis 2020 EUR	Vergleich Ergebnis-Ansatz EUR	Ergänzende Festlegungen im HH-Vollzug EUR	Ermächtigungs-übertragung aus 2019 EUR	Verfügbare Mittel abzgl. Ergebnis EUR	Ermächtigungs-übertragung nach 2021 EUR
			1	2	3	4	5	6	7	8
2	+	Zuweisungen und Zuwendungen, Umlagen	12.525,00	20.800	23.658,00	2.858	0	0,00	2.858-	0,00
5	+	Entgelte für öffentliche Leistungen oder Einrichtungen	1.013,00	900	0,00	900-	0	0,00	900	0,00
10	+	Sonstige ordentliche Erträge	1.729,07	200	39,00	161-	0	0,00	161	0,00
11	**=**	**Anteilige ordentliche Erträge**	**15.267,07**	**21.900**	**23.697,00**	**1.797**	**0**	**0,00**	**1.797-**	**0,00**
12	-	Personalaufwendungen	7.921,90-	27.200-	6.143,43-	21.057	8.800	0,00	12.257-	0,00
14	-	Aufwendungen für Sach- und Dienstleistungen	6.752,90-	9.200-	4.843,36-	4.357	0	0,00	4.357-	0,00
15	-	Abschreibungen	1.590,75-	3.100-	1.590,75-	1.509	0	0,00	1.509-	0,00
17	-	Transferaufwendungen	3.081,00-	3.600-	1.911,00-	1.689	0	0,00	1.689-	0,00
18	-	Sonstige ordentliche Aufwendungen	107.414,27-	93.400-	92.946,30-	454	8.800-	0,00	9.254-	0,00
19	**=**	**Anteilige ordentliche Aufwendungen**	**126.760,82-**	**136.500-**	**107.434,84-**	**29.065**	**0**	**0,00**	**29.065-**	**0,00**
20	**=**	**Anteiliges ordentliches Ergebnis**	**111.493,75-**	**114.600-**	**83.737,84-**	**30.862**	**0**	**0,00**	**30.862-**	**0,00**
21	+	Erträge aus internen Leistungen	0,00	0	0,00	0	0	0,00	0	0,00
22	-	Aufwendungen für interne Leistungen	354,06-	800-	0,00	800	0	0,00	800-	0,00
24	**=**	**Kalkulatorisches Ergebnis**	**354,06-**	**800-**	**0,00**	**800**	**0**	**0,00**	**800-**	**0,00**
25	**=**	**Nettoressourcenbedarf/-überschuss**	**111.847,81-**	**115.400-**	**83.737,84-**	**31.662**	**0**	**0,00**	**31.662-**	**0,00**

THH2 Dienstleistungen und Infrastruktur
36 Kinder-, Jugend- und Familienhilfe
3650 Förderung v. Kindern Tageseinr./-pflege

lfd. Nr.		Teilergebnisrechnung Ertrags- und Aufwandsarten	Ergebnis Vorjahr 2019 EUR	Fortgeschriebener Ansatz 2020 EUR	Ergebnis 2020 EUR	Vergleich Ergebnis-Ansatz EUR	Ergänzende Festlegungen im HH-Vollzug EUR	Ermächtigungs-übertragung aus 2019 EUR	Verfügbare Mittel abzgl. Ergebnis EUR	Ermächtigungs-übertragung nach 2021 EUR
			1	2	3	4	5	6	7	8
2	+	Zuweisungen und Zuwendungen, Umlagen	826.710,00	1.010.200	1.022.012,10	11.812	0	0,00	11.812-	0,00
3	+	Aufgelöste Investitionszuwendungen und -beiträge	3,33	0	40,00	40	0	0,00	40-	0,00
7	+	Kostenerstattungen und Kostenumlagen	3.690,80	9.900	4.851,41	5.049-	0	0,00	5.049	0,00
11	**=**	**Anteilige ordentliche Erträge**	**830.404,13**	**1.020.100**	**1.026.903,51**	**6.804**	**0**	**0,00**	**6.804-**	**0,00**
15	-	Abschreibungen	9.519,43-	20.400-	13.071,54-	7.328	0	0,00	7.328-	0,00
17	-	Transferaufwendungen	1.793.020,39-	2.055.500-	1.886.233,55-	169.266	0	0,00	169.266-	0,00
18	-	Sonstige ordentliche Aufwendungen	182.014,25-	181.000-	205.504,62-	24.505-	0	0,00	24.505	0,00
19	**=**	**Anteilige ordentliche Aufwendungen**	**1.984.554,07-**	**2.256.900-**	**2.104.809,71-**	**152.090**	**0**	**0,00**	**152.090-**	**0,00**
20	**=**	**Anteiliges ordentliches Ergebnis**	**1.154.149,94-**	**1.236.800-**	**1.077.906,20-**	**158.894**	**0**	**0,00**	**158.894-**	**0,00**
21	+	Erträge aus internen Leistungen	5.406,48	0	6.234,17	6.234	0	0,00	6.234-	0,00
22	-	Aufwendungen für interne Leistungen	20.809,09-	50.600-	27.128,08-	23.472	0	0,00	23.472-	0,00
24	**=**	**Kalkulatorisches Ergebnis**	**15.402,61-**	**50.600-**	**20.893,91-**	**29.706**	**0**	**0,00**	**29.706-**	**0,00**
25	**=**	**Nettoressourcenbedarf/-überschuss**	**1.169.552,55-**	**1.287.400-**	**1.098.800,11-**	**188.600**	**0**	**0,00**	**188.600-**	**0,00**

THH2 Dienstleistungen und Infrastruktur
42 Sportförderung
4210 Förderung des Sports

lfd. Nr.		Teilergebnisrechnung Ertrags- und Aufwandsarten	Ergebnis Vorjahr 2019 EUR	Fortgeschriebener Ansatz 2020 EUR	Ergebnis 2020 EUR	Vergleich Ergebnis-Ansatz EUR	Ergänzende Festlegungen im HH-Vollzug EUR	Ermächtigungs-übertragung aus 2019 EUR	Verfügbare Mittel abzgl. Ergebnis EUR	Ermächtigungs-übertragung nach 2021 EUR
			1	2	3	4	5	6	7	8
11	**=**	**Anteilige ordentliche Erträge**	**0,00**	**0**	**0,00**	**0**	**0**	**0,00**	**0**	**0,00**
15	-	Abschreibungen	1.341,13-	0	0,00	0	0	0,00	0	0,00
17	-	Transferaufwendungen	26.255,18-	88.000-	31.382,46-	56.618	0	0,00	56.618-	0,00
19	**=**	**Anteilige ordentliche Aufwendungen**	**27.596,31-**	**88.000-**	**31.382,46-**	**56.618**	**0**	**0,00**	**56.618-**	**0,00**
20	**=**	**Anteiliges ordentliches Ergebnis**	**27.596,31-**	**88.000-**	**31.382,46-**	**56.618**	**0**	**0,00**	**56.618-**	**0,00**
21	+	Erträge aus internen Leistungen	0,00	0	0,00	0	0	0,00	0	0,00
22	-	Aufwendungen für interne Leistungen	365,80-	100-	164,17-	64-	0	0,00	64	0,00
24	**=**	**Kalkulatorisches Ergebnis**	**365,80-**	**100-**	**164,17-**	**64-**	**0**	**0,00**	**64**	**0,00**
25	**=**	**Nettoressourcenbedarf/-überschuss**	**27.962,11-**	**88.100-**	**31.546,63-**	**56.553**	**0**	**0,00**	**56.553-**	**0,00**

THH2 Dienstleistungen und Infrastruktur
42 Sportförderung
4240 Sportbad

lfd. Nr.		Teilergebnisrechnung Ertrags- und Aufwandsarten	Ergebnis Vorjahr 2019 EUR	Fortgeschriebener Ansatz 2020 EUR	Ergebnis 2020 EUR	Vergleich Ergebnis-Ansatz EUR	Ergänzende Festlegungen im HH-Vollzug EUR	Ermächtigungs-übertragung aus 2019 EUR	Verfügbare Mittel abzgl. Ergebnis EUR	Ermächtigungs-übertragung nach 2021 EUR
			1	2	3	4	5	6	7	8
6	+	Sonstige privatrechtliche Leistungsentgelte	5.615,60	5.800	5.755,99	44-	0	0,00	44	0,00
10	+	Sonstige ordentliche Erträge	1.854,15	92.200	12.928,59	79.271-	0	0,00	79.271	0,00
11	**=**	**Anteilige ordentliche Erträge**	**7.469,75**	**98.000**	**18.684,58**	**79.315-**	**0**	**0,00**	**79.315**	**0,00**
14	-	Aufwendungen für Sach- und Dienstleistungen	45.179,55-	77.600-	47.849,43-	29.751	0	0,00	29.751-	0,00
15	-	Abschreibungen	6.563,87-	23.200-	10.163,15-	13.037	0	0,00	13.037-	0,00
17	-	Transferaufwendungen	109.549,52-	167.700-	162.549,52-	5.150	0	0,00	5.150-	0,00
18	-	Sonstige ordentliche Aufwendungen	25.180,70-	300-	46.039,30-	45.739-	0	0,00	45.739	0,00
19	**=**	**Anteilige ordentliche Aufwendungen**	**186.473,64-**	**268.800-**	**266.601,40-**	**2.199**	**0**	**0,00**	**2.199-**	**0,00**
20	**=**	**Anteiliges ordentliches Ergebnis**	**179.003,89-**	**170.800-**	**247.916,82-**	**77.117-**	**0**	**0,00**	**77.117**	**0,00**
21	+	Erträge aus internen Leistungen	0,00	0	0,00	0	0	0,00	0	0,00
22	-	Aufwendungen für interne Leistungen	26.583,32-	7.700-	17.546,18-	9.846-	0	0,00	9.846	0,00
23	-	kalkulatorische Kosten	1.918,90-	9.000-	1.689,14-	7.311	0	0,00	7.311-	0,00
24	**=**	**Kalkulatorisches Ergebnis**	**28.502,22-**	**16.700-**	**19.235,32-**	**2.535-**	**0**	**0,00**	**2.535**	**0,00**
25	**=**	**Nettoressourcenbedarf/-überschuss**	**207.506,11-**	**187.500-**	**267.152,14-**	**79.652-**	**0**	**0,00**	**79.652**	**0,00**

THH2 Dienstleistungen und Infrastruktur
42 Sportförderung
4241 Sportstätten

lfd. Nr.		Teilergebnisrechnung Ertrags- und Aufwandsarten	Ergebnis Vorjahr 2019 EUR	Fortgeschriebener Ansatz 2020 EUR	Ergebnis 2020 EUR	Vergleich Ergebnis-Ansatz EUR	Ergänzende Festlegungen im HH-Vollzug EUR	Ermächtigungs-übertragung aus 2019 EUR	Verfügbare Mittel abzgl. Ergebnis EUR	Ermächtigungs-übertragung nach 2021 EUR
			1	2	3	4	5	6	7	8
3	+	Aufgelöste Investitionszuwendungen und -beiträge	0,00	2.000	0,00	2.000-	0	0,00	2.000	0,00
6	+	Sonstige privatrechtliche Leistungsentgelte	0,00	1.700	0,00	1.700-	0	0,00	1.700	0,00
11	**=**	**Anteilige ordentliche Erträge**	**0,00**	**3.700**	**0,00**	**3.700-**	**0**	**0,00**	**3.700**	**0,00**
14	-	Aufwendungen für Sach- und Dienstleistungen	9.710,71-	7.800-	3.579,12-	4.221	0	0,00	4.221-	0,00
15	-	Abschreibungen	24.803,32-	18.000-	24.529,51-	6.530-	0	0,00	6.530	0,00
19	**=**	**Anteilige ordentliche Aufwendungen**	**34.514,03-**	**25.800-**	**28.108,63-**	**2.309-**	**0**	**0,00**	**2.309**	**0,00**
20	**=**	**Anteiliges ordentliches Ergebnis**	**34.514,03-**	**22.100-**	**28.108,63-**	**6.009-**	**0**	**0,00**	**6.009**	**0,00**
21	+	Erträge aus internen Leistungen	0,00	0	0,00	0	0	0,00	0	0,00
22	-	Aufwendungen für interne Leistungen	33.147,30-	34.300-	13.268,23-	21.032	0	0,00	21.032-	0,00
24	**=**	**Kalkulatorisches Ergebnis**	**33.147,30-**	**34.300-**	**13.268,23-**	**21.032**	**0**	**0,00**	**21.032-**	**0,00**
25	**=**	**Nettoressourcenbedarf/-überschuss**	**67.661,33-**	**56.400-**	**41.376,86-**	**15.023**	**0**	**0,00**	**15.023-**	**0,00**

THH2 Dienstleistungen und Infrastruktur
51 Räumliche Planung und Entwicklung
5110 Stadtentw, -planung, Verk.pl.,Erneuerung

lfd. Nr.		Teilergebnisrechnung Ertrags- und Aufwandsarten	Ergebnis Vorjahr 2019 EUR	Fortgeschriebener Ansatz 2020 EUR	Ergebnis 2020 EUR	Vergleich Ergebnis-Ansatz EUR	Ergänzende Festlegungen im HH-Vollzug EUR	Ermächtigungs-übertragung aus 2019 EUR	Verfügbare Mittel abzgl. Ergebnis EUR	Ermächtigungs-übertragung nach 2021 EUR
			1	2	3	4	5	6	7	8
2	+	Zuweisungen und Zuwendungen, Umlagen	0,00	0	17.889,00	17.889	0	0,00	17.889-	0,00
3	+	Aufgelöste Investitionszuwendungen und -beiträge	0,00	81.600	0,00	81.600-	0	0,00	81.600	0,00
10	+	Sonstige ordentliche Erträge	6.499,78	43.000	0,00	43.000-	0	0,00	43.000	0,00
11	**=**	**Anteilige ordentliche Erträge**	**6.499,78**	**124.600**	**17.889,00**	**106.711-**	**0**	**0,00**	**106.711**	**0,00**
14	-	Aufwendungen für Sach- und Dienstleistungen	126.244,67-	120.000-	93.835,25-	26.165	0	0,00	26.165-	0,00
15	-	Abschreibungen	0,00	109.000-	0,00	109.000	0	0,00	109.000-	0,00
18	-	Sonstige ordentliche Aufwendungen	31.036,18-	29.000-	36.365,00-	7.365-	0	0,00	7.365	0,00
19	**=**	**Anteilige ordentliche Aufwendungen**	**157.280,85-**	**258.000-**	**130.200,25-**	**127.800**	**0**	**0,00**	**127.800-**	**0,00**
20	**=**	**Anteiliges ordentliches Ergebnis**	**150.781,07-**	**133.400-**	**112.311,25-**	**21.089**	**0**	**0,00**	**21.089-**	**0,00**
21	+	Erträge aus internen Leistungen	0,00	0	0,00	0	0	0,00	0	0,00
22	-	Aufwendungen für interne Leistungen	0,00	0	0,00	0	0	0,00	0	0,00
24	**=**	**Kalkulatorisches Ergebnis**	**0,00**	**0**	**0,00**	**0**	**0**	**0,00**	**0**	**0,00**
25	**=**	**Nettoressourcenbedarf/-überschuss**	**150.781,07-**	**133.400-**	**112.311,25-**	**21.089**	**0**	**0,00**	**21.089-**	**0,00**

THH2 Dienstleistungen und Infrastruktur
51 Räumliche Planung und Entwicklung
5111 Flächen- u grdst.bez. Daten u Grundlagen

lfd. Nr.		Teilergebnisrechnung Ertrags- und Aufwandsarten	Ergebnis Vorjahr 2019 EUR	Fortgeschriebener Ansatz 2020 EUR	Ergebnis 2020 EUR	Vergleich Ergebnis-Ansatz EUR	Ergänzende Festlegungen im HH-Vollzug EUR	Ermächtigungs-übertragung aus 2019 EUR	Verfügbare Mittel abzgl. Ergebnis EUR	Ermächtigungs-übertragung nach 2021 EUR
			1	2	3	4	5	6	7	8
5	+	Entgelte für öffentliche Leistungen oder Einrichtungen	0,00	6.000	0,00	6.000-	0	0,00	6.000	0,00
7	+	Kostenerstattungen und Kostenumlagen	698,79	800	544,02	256-	0	0,00	256	0,00
11	**=**	**Anteilige ordentliche Erträge**	**698,79**	**6.800**	**544,02**	**6.256-**	**0**	**0,00**	**6.256**	**0,00**
14	-	Aufwendungen für Sach- und Dienstleistungen	2.637,48-	17.600-	2.942,33-	14.658	0	0,00	14.658-	0,00
18	-	Sonstige ordentliche Aufwendungen	144,00-	1.100-	0,00	1.100	0	0,00	1.100-	0,00
19	**=**	**Anteilige ordentliche Aufwendungen**	**2.781,48-**	**18.700-**	**2.942,33-**	**15.758**	**0**	**0,00**	**15.758-**	**0,00**
20	**=**	**Anteiliges ordentliches Ergebnis**	**2.082,69-**	**11.900-**	**2.398,31-**	**9.502**	**0**	**0,00**	**9.502-**	**0,00**
21	+	Erträge aus internen Leistungen	0,00	0	0,00	0	0	0,00	0	0,00
22	-	Aufwendungen für interne Leistungen	0,00	0	0,00	0	0	0,00	0	0,00
24	**=**	**Kalkulatorisches Ergebnis**	**0,00**	**0**	**0,00**	**0**	**0**	**0,00**	**0**	**0,00**
25	**=**	**Nettoressourcenbedarf/-überschuss**	**2.082,69-**	**11.900-**	**2.398,31-**	**9.502**	**0**	**0,00**	**9.502-**	**0,00**

THH2 Dienstleistungen und Infrastruktur
52 Bauen und Wohnen
5210 Bauverwaltung und -ordnung

lfd. Nr.		Teilergebnisrechnung Ertrags- und Aufwandsarten	Ergebnis Vorjahr 2019 EUR	Fortgeschriebener Ansatz 2020 EUR	Ergebnis 2020 EUR	Vergleich Ergebnis-Ansatz EUR	Ergänzende Festlegungen im HH-Vollzug EUR	Ermächtigungs-übertragung aus 2019 EUR	Verfügbare Mittel abzgl. Ergebnis EUR	Ermächtigungs-übertragung nach 2021 EUR
			1	2	3	4	5	6	7	8
5	+	Entgelte für öffentliche Leistungen oder Einrichtungen	2.250,10	2.600	3.892,75	1.293	0	0,00	1.293-	0,00
7	+	Kostenerstattungen und Kostenumlagen	9.147,00	10.400	11.782,06	1.382	0	0,00	1.382-	0,00
10	+	Sonstige ordentliche Erträge	6.254,27	6.100	6.254,27	154	0	0,00	154-	0,00
11	**=**	**Anteilige ordentliche Erträge**	**17.651,37**	**19.100**	**21.929,08**	**2.829**	**0**	**0,00**	**2.829-**	**0,00**
12	-	Personalaufwendungen	262.384,32-	233.000-	212.151,74-	20.848	0	0,00	20.848-	0,00
13	-	Versorgungsaufwendungen	26.263,79-	27.500-	27.394,69-	105	0	0,00	105-	0,00
14	-	Aufwendungen für Sach- und Dienstleistungen	5.526,28-	5.300-	3.562,06-	1.738	0	0,00	1.738-	0,00
15	-	Abschreibungen	0,00	1.000-	0,00	1.000	0	0,00	1.000-	0,00
18	-	Sonstige ordentliche Aufwendungen	3.443,50-	26.400-	2.917,76-	23.482	0	0,00	23.482-	0,00
19	**=**	**Anteilige ordentliche Aufwendungen**	**297.617,89-**	**293.200-**	**246.026,25-**	**47.174**	**0**	**0,00**	**47.174-**	**0,00**
20	**=**	**Anteiliges ordentliches Ergebnis**	**279.966,52-**	**274.100-**	**224.097,17-**	**50.003**	**0**	**0,00**	**50.003-**	**0,00**
21	+	Erträge aus internen Leistungen	48.771,00	57.500	53.593,00	3.907-	0	0,00	3.907	0,00
22	-	Aufwendungen für interne Leistungen	0,00	0	0,00	0	0	0,00	0	0,00
24	**=**	**Kalkulatorisches Ergebnis**	**48.771,00**	**57.500**	**53.593,00**	**3.907-**	**0**	**0,00**	**3.907**	**0,00**
25	**=**	**Nettoressourcenbedarf/-überschuss**	**231.195,52-**	**216.600-**	**170.504,17-**	**46.096**	**0**	**0,00**	**46.096-**	**0,00**

THH2 Dienstleistungen und Infrastruktur
53 Ver- und Entsorgung
5310 Elektrizitätsversorgung

lfd. Nr.		Teilergebnisrechnung Ertrags- und Aufwandsarten	Ergebnis Vorjahr 2019 EUR	Fortgeschriebener Ansatz 2020 EUR	Ergebnis 2020 EUR	Vergleich Ergebnis-Ansatz EUR	Ergänzende Festlegungen im HH-Vollzug EUR	Ermächtigungs-übertragung aus 2019 EUR	Verfügbare Mittel abzgl. Ergebnis EUR	Ermächtigungs-übertragung nach 2021 EUR
			1	2	3	4	5	6	7	8
10	+	Sonstige ordentliche Erträge	175.455,92	190.000	188.713,82	1.286-	0	0,00	1.286	0,00
11	**=**	**Anteilige ordentliche Erträge**	**175.455,92**	**190.000**	**188.713,82**	**1.286-**	**0**	**0,00**	**1.286**	**0,00**
14	-	Aufwendungen für Sach- und Dienstleistungen	669,36-	3.900-	1.003,47-	2.897	0	0,00	2.897-	0,00
15	-	Abschreibungen	2.526,74-	5.300-	6.064,17-	764-	0	0,00	764	0,00
18	-	Sonstige ordentliche Aufwendungen	2.121,01-	400-	4.419,42-	4.019-	0	0,00	4.019	0,00
19	**=**	**Anteilige ordentliche Aufwendungen**	**5.317,11-**	**9.600-**	**11.487,06-**	**1.887-**	**0**	**0,00**	**1.887**	**0,00**
20	**=**	**Anteiliges ordentliches Ergebnis**	**170.138,81**	**180.400**	**177.226,76**	**3.173-**	**0**	**0,00**	**3.173**	**0,00**
21	+	Erträge aus internen Leistungen	0,00	0	0,00	0	0	0,00	0	0,00
22	-	Aufwendungen für interne Leistungen	0,00	0	0,00	0	0	0,00	0	0,00
24	**=**	**Kalkulatorisches Ergebnis**	**0,00**	**0**	**0,00**	**0**	**0**	**0,00**	**0**	**0,00**
25	**=**	**Nettoressourcenbedarf/-überschuss**	**170.138,81**	**180.400**	**177.226,76**	**3.173-**	**0**	**0,00**	**3.173**	**0,00**

THH2 Dienstleistungen und Infrastruktur
53 Ver- und Entsorgung
5320 Gasversorgung

lfd. Nr.		Teilergebnisrechnung Ertrags- und Aufwandsarten	Ergebnis Vorjahr 2019 EUR	Fortgeschriebener Ansatz 2020 EUR	Ergebnis 2020 EUR	Vergleich Ergebnis-Ansatz EUR	Ergänzende Festlegungen im HH-Vollzug EUR	Ermächtigungs-übertragung aus 2019 EUR	Verfügbare Mittel abzgl. Ergebnis EUR	Ermächtigungs-übertragung nach 2021 EUR
			1	2	3	4	5	6	7	8
10	+	Sonstige ordentliche Erträge	11.754,77	12.500	12.379,07	121-	0	0,00	121	0,00
11	**=**	**Anteilige ordentliche Erträge**	**11.754,77**	**12.500**	**12.379,07**	**121-**	**0**	**0,00**	**121**	**0,00**
19	**=**	**Anteilige ordentliche Aufwendungen**	**0,00**	**0**	**0,00**	**0**	**0**	**0,00**	**0**	**0,00**
20	**=**	**Anteiliges ordentliches Ergebnis**	**11.754,77**	**12.500**	**12.379,07**	**121-**	**0**	**0,00**	**121**	**0,00**
21	+	Erträge aus internen Leistungen	0,00	0	0,00	0	0	0,00	0	0,00
22	-	Aufwendungen für interne Leistungen	0,00	0	0,00	0	0	0,00	0	0,00
24	**=**	**Kalkulatorisches Ergebnis**	**0,00**	**0**	**0,00**	**0**	**0**	**0,00**	**0**	**0,00**
25	**=**	**Nettoressourcenbedarf/-überschuss**	**11.754,77**	**12.500**	**12.379,07**	**121-**	**0**	**0,00**	**121**	**0,00**

THH2 Dienstleistungen und Infrastruktur
53 Ver- und Entsorgung
5330 Wasserversorgung

lfd. Nr.		Teilergebnisrechnung Ertrags- und Aufwandsarten	Ergebnis Vorjahr 2019 EUR	Fortgeschriebener Ansatz 2020 EUR	Ergebnis 2020 EUR	Vergleich Ergebnis-Ansatz EUR	Ergänzende Festlegungen im HH-Vollzug EUR	Ermächtigungs-übertragung aus 2019 EUR	Verfügbare Mittel abzgl. Ergebnis EUR	Ermächtigungs-übertragung nach 2021 EUR
			1	2	3	4	5	6	7	8
10	+	Sonstige ordentliche Erträge	47.073,00	46.000	50.817,00	4.817	0	0,00	4.817-	0,00
11	**=**	**Anteilige ordentliche Erträge**	**47.073,00**	**46.000**	**50.817,00**	**4.817**	**0**	**0,00**	**4.817-**	**0,00**
19	**=**	**Anteilige ordentliche Aufwendungen**	**0,00**	**0**	**0,00**	**0**	**0**	**0,00**	**0**	**0,00**
20	**=**	**Anteiliges ordentliches Ergebnis**	**47.073,00**	**46.000**	**50.817,00**	**4.817**	**0**	**0,00**	**4.817-**	**0,00**
21	+	Erträge aus internen Leistungen	0,00	0	0,00	0	0	0,00	0	0,00
22	-	Aufwendungen für interne Leistungen	0,00	0	0,00	0	0	0,00	0	0,00
24	**=**	**Kalkulatorisches Ergebnis**	**0,00**	**0**	**0,00**	**0**	**0**	**0,00**	**0**	**0,00**
25	**=**	**Nettoressourcenbedarf/-überschuss**	**47.073,00**	**46.000**	**50.817,00**	**4.817**	**0**	**0,00**	**4.817-**	**0,00**

THH2 Dienstleistungen und Infrastruktur
53 Ver- und Entsorgung
5360 Telekommunikationseinrichtungen

lfd. Nr.		Teilergebnisrechnung Ertrags- und Aufwandsarten	Ergebnis Vorjahr 2019 EUR	Fortgeschriebener Ansatz 2020 EUR	Ergebnis 2020 EUR	Vergleich Ergebnis-Ansatz EUR	Ergänzende Festlegungen im HH-Vollzug EUR	Ermächtigungs-übertragung aus 2019 EUR	Verfügbare Mittel abzgl. Ergebnis EUR	Ermächtigungs-übertragung nach 2021 EUR
			1	2	3	4	5	6	7	8
2	+	Zuweisungen und Zuwendungen, Umlagen	654,50	0	0,00	0	0	0,00	0	0,00
11	**=**	**Anteilige ordentliche Erträge**	**654,50**	**0**	**0,00**	**0**	**0**	**0,00**	**0**	**0,00**
15	-	Abschreibungen	793,53-	0	793,53-	794-	0	0,00	794	0,00
18	-	Sonstige ordentliche Aufwendungen	5.091,33-	12.400-	8.372,67-	4.027	0	0,00	4.027-	0,00
19	**=**	**Anteilige ordentliche Aufwendungen**	**5.884,86-**	**12.400-**	**9.166,20-**	**3.234**	**0**	**0,00**	**3.234-**	**0,00**
20	**=**	**Anteiliges ordentliches Ergebnis**	**5.230,36-**	**12.400-**	**9.166,20-**	**3.234**	**0**	**0,00**	**3.234-**	**0,00**
21	+	Erträge aus internen Leistungen	0,00	0	0,00	0	0	0,00	0	0,00
22	-	Aufwendungen für interne Leistungen	0,00	0	0,00	0	0	0,00	0	0,00
24	**=**	**Kalkulatorisches Ergebnis**	**0,00**	**0**	**0,00**	**0**	**0**	**0,00**	**0**	**0,00**
25	**=**	**Nettoressourcenbedarf/-überschuss**	**5.230,36-**	**12.400-**	**9.166,20-**	**3.234**	**0**	**0,00**	**3.234-**	**0,00**

THH2 Dienstleistungen und Infrastruktur
53 Ver- und Entsorgung
5370 Abfallwirtschaft

lfd. Nr.		Teilergebnisrechnung Ertrags- und Aufwandsarten	Ergebnis Vorjahr 2019 EUR	Fortgeschriebener Ansatz 2020 EUR	Ergebnis 2020 EUR	Vergleich Ergebnis-Ansatz EUR	Ergänzende Festlegungen im HH-Vollzug EUR	Ermächtigungs-übertragung aus 2019 EUR	Verfügbare Mittel abzgl. Ergebnis EUR	Ermächtigungs-übertragung nach 2021 EUR
			1	2	3	4	5	6	7	8
7	+	Kostenerstattungen und Kostenumlagen	8.353,25	8.300	8.485,54	186	0	0,00	186-	0,00
10	+	Sonstige ordentliche Erträge	47.556,72	47.400	47.337,86	62-	0	0,00	62	0,00
11	**=**	**Anteilige ordentliche Erträge**	**55.909,97**	**55.700**	**55.823,40**	**123**	**0**	**0,00**	**123-**	**0,00**
12	-	Personalaufwendungen	12.614,88-	12.000-	11.750,12-	250	0	0,00	250-	0,00
14	-	Aufwendungen für Sach- und Dienstleistungen	900,00-	1.000-	450,00-	550	0	0,00	550-	0,00
15	-	Abschreibungen	0,00	1.400-	0,00	1.400	0	0,00	1.400-	0,00
18	-	Sonstige ordentliche Aufwendungen	1.509,67-	1.500-	0,00	1.500	0	0,00	1.500-	0,00
19	**=**	**Anteilige ordentliche Aufwendungen**	**15.024,55-**	**15.900-**	**12.200,12-**	**3.700**	**0**	**0,00**	**3.700-**	**0,00**
20	**=**	**Anteiliges ordentliches Ergebnis**	**40.885,42**	**39.800**	**43.623,28**	**3.823**	**0**	**0,00**	**3.823-**	**0,00**
21	+	Erträge aus internen Leistungen	0,00	0	0,00	0	0	0,00	0	0,00
22	-	Aufwendungen für interne Leistungen	14.247,15-	12.700-	13.171,47-	471-	0	0,00	471	0,00
24	**=**	**Kalkulatorisches Ergebnis**	**14.247,15-**	**12.700-**	**13.171,47-**	**471-**	**0**	**0,00**	**471**	**0,00**
25	**=**	**Nettoressourcenbedarf/-überschuss**	**26.638,27**	**27.100**	**30.451,81**	**3.352**	**0**	**0,00**	**3.352-**	**0,00**

THH2 Dienstleistungen und Infrastruktur
53 Ver- und Entsorgung
5380 Abwasserbeseitigung

lfd. Nr.		Teilergebnisrechnung Ertrags- und Aufwandsarten	Ergebnis Vorjahr 2019 EUR	Fortgeschriebener Ansatz 2020 EUR	Ergebnis 2020 EUR	Vergleich Ergebnis-Ansatz EUR	Ergänzende Festlegungen im HH-Vollzug EUR	Ermächtigungs-übertragung aus 2019 EUR	Verfügbare Mittel abzgl. Ergebnis EUR	Ermächtigungs-übertragung nach 2021 EUR
			1	2	3	4	5	6	7	8
3	+	Aufgelöste Investitionszuwendungen und -beiträge	114.934,22	114.900	111.780,86	3.119-	0	0,00	3.119	0,00
5	+	Entgelte für öffentliche Leistungen oder Einrichtungen	485.000,80	538.300	518.219,32	20.081-	0	0,00	20.081	0,00
10	+	Sonstige ordentliche Erträge	0,00	100	268,28	168	0	0,00	168-	0,00
11	**=**	**Anteilige ordentliche Erträge**	**599.935,02**	**653.300**	**630.268,46**	**23.032-**	**0**	**0,00**	**23.032**	**0,00**
14	-	Aufwendungen für Sach- und Dienstleistungen	26.829,37-	99.600-	21.728,84-	77.871	0	0,00	77.871-	0,00
15	-	Abschreibungen	143.355,81-	179.800-	164.214,60-	15.585	0	0,00	15.585-	0,00
16	-	Zinsen und ähnliche Aufwendungen	0,00	22.900-	0,00	22.900	0	0,00	22.900-	0,00
17	-	Transferaufwendungen	356.346,97-	364.600-	346.872,44-	17.728	0	0,00	17.728-	0,00
18	-	Sonstige ordentliche Aufwendungen	29.910,53-	36.700-	22.282,53-	14.417	0	0,00	14.417-	0,00
19	**=**	**Anteilige ordentliche Aufwendungen**	**556.442,68-**	**703.600-**	**555.098,41-**	**148.502**	**0**	**0,00**	**148.502-**	**0,00**
20	**=**	**Anteiliges ordentliches Ergebnis**	**43.492,34**	**50.300-**	**75.170,05**	**125.470**	**0**	**0,00**	**125.470-**	**0,00**
21	+	Erträge aus internen Leistungen	65.110,60	92.000	71.436,48	20.564-	0	0,00	20.564	0,00
22	-	Aufwendungen für interne Leistungen	62.440,43-	68.400-	73.919,04-	5.519-	0	0,00	5.519	0,00
23	-	kalkulatorische Kosten	46.166,33-	67.800-	58.645,46-	9.155	0	0,00	9.155-	0,00
24	**=**	**Kalkulatorisches Ergebnis**	**43.496,16-**	**44.200-**	**61.128,02-**	**16.928-**	**0**	**0,00**	**16.928**	**0,00**

lfd. Nr.		Teilergebnisrechnung Ertrags- und Aufwandsarten	Ergebnis Vorjahr 2019 EUR	Fortgeschriebener Ansatz 2020 EUR	Ergebnis 2020 EUR	Vergleich Ergebnis-Ansatz EUR	Ergänzende Festlegungen im HH-Vollzug EUR	Ermächtigungs-übertragung aus 2019 EUR	Verfügbare Mittel abzgl. Ergebnis EUR	Ermächtigungs-übertragung nach 2021 EUR
			1	2	3	4	5	6	7	8
25	=	Nettoressourcenbedarf/-überschuss	3,82-	94.500-	14.042,03	108.542	0	0,00	108.542-	0,00

THH2 Dienstleistungen und Infrastruktur
54 Verkehrsflächen und -anlagen, ÖPNV
5410 Gemeindestraßen

lfd. Nr.		Teilergebnisrechnung Ertrags- und Aufwandsarten	Ergebnis Vorjahr 2019 EUR	Fortgeschriebener Ansatz 2020 EUR	Ergebnis 2020 EUR	Vergleich Ergebnis-Ansatz EUR	Ergänzende Festlegungen im HH-Vollzug EUR	Ermächtigungs-übertragung aus 2019 EUR	Verfügbare Mittel abzgl. Ergebnis EUR	Ermächtigungs-übertragung nach 2021 EUR
			1	2	3	4	5	6	7	8
2	+	Zuweisungen und Zuwendungen, Umlagen	26.988,60	26.800	27.504,70	705	0	0,00	705-	0,00
3	+	Aufgelöste Investitionszuwendungen und -beiträge	176.054,42	141.100	178.418,57	37.319	0	0,00	37.319-	0,00
5	+	Entgelte für öffentliche Leistungen oder Einrichtungen	12.000,00	0	0,00	0	0	0,00	0	0,00
10	+	Sonstige ordentliche Erträge	2.539,25	1.300	7.934,89	6.635	0	0,00	6.635-	0,00
11	**=**	**Anteilige ordentliche Erträge**	**217.582,27**	**169.200**	**213.858,16**	**44.658**	**0**	**0,00**	**44.658-**	**0,00**
14	-	Aufwendungen für Sach- und Dienstleistungen	188.327,34-	290.100-	194.034,30-	96.066	12.000	0,00	84.066-	0,00
15	-	Abschreibungen	259.840,71-	458.500-	288.518,22-	169.982	0	0,00	169.982-	0,00
18	-	Sonstige ordentliche Aufwendungen	374,81-	0	184,44-	184-	0	0,00	184	0,00
19	**=**	**Anteilige ordentliche Aufwendungen**	**448.542,86-**	**748.600-**	**482.736,96-**	**265.863**	**12.000**	**0,00**	**253.863-**	**0,00**
20	**=**	**Anteiliges ordentliches Ergebnis**	**230.960,59-**	**579.400-**	**268.878,80-**	**310.521**	**12.000**	**0,00**	**298.521-**	**0,00**
21	+	Erträge aus internen Leistungen	0,00	0	0,00	0	0	0,00	0	0,00
22	-	Aufwendungen für interne Leistungen	133.278,66-	179.500-	175.124,49-	4.376	0	0,00	4.376-	0,00
24	**=**	**Kalkulatorisches Ergebnis**	**133.278,66-**	**179.500-**	**175.124,49-**	**4.376**	**0**	**0,00**	**4.376-**	**0,00**
25	**=**	**Nettoressourcenbedarf/-überschuss**	**364.239,25-**	**758.900-**	**444.003,29-**	**314.897**	**12.000**	**0,00**	**302.897-**	**0,00**

THH2 Dienstleistungen und Infrastruktur
54 Verkehrsflächen und -anlagen, ÖPNV
5450 Straßenreinigung und Winterdienst

lfd. Nr.		Teilergebnisrechnung Ertrags- und Aufwandsarten	Ergebnis Vorjahr 2019 EUR	Fortgeschriebener Ansatz 2020 EUR	Ergebnis 2020 EUR	Vergleich Ergebnis-Ansatz EUR	Ergänzende Festlegungen im HH-Vollzug EUR	Ermächtigungs-übertragung aus 2019 EUR	Verfügbare Mittel abzgl. Ergebnis EUR	Ermächtigungs-übertragung nach 2021 EUR
			1	2	3	4	5	6	7	8
11	**=**	**Anteilige ordentliche Erträge**	**0,00**	**0**	**0,00**	**0**	**0**	**0,00**	**0**	**0,00**
14	-	Aufwendungen für Sach- und Dienstleistungen	44.349,77-	31.600-	45.297,89-	13.698-	12.000-	0,00	1.698	0,00
18	-	Sonstige ordentliche Aufwendungen	116,39-	0	225,04-	225-	0	0,00	225	0,00
19	**=**	**Anteilige ordentliche Aufwendungen**	**44.466,16-**	**31.600-**	**45.522,93-**	**13.923-**	**12.000-**	**0,00**	**1.923**	**0,00**
20	**=**	**Anteiliges ordentliches Ergebnis**	**44.466,16-**	**31.600-**	**45.522,93-**	**13.923-**	**12.000-**	**0,00**	**1.923**	**0,00**
21	+	Erträge aus internen Leistungen	0,00	0	0,00	0	0	0,00	0	0,00
22	-	Aufwendungen für interne Leistungen	87.316,34-	95.200-	87.915,75-	7.284	0	0,00	7.284-	0,00
24	**=**	**Kalkulatorisches Ergebnis**	**87.316,34-**	**95.200-**	**87.915,75-**	**7.284**	**0**	**0,00**	**7.284-**	**0,00**
25	**=**	**Nettoressourcenbedarf/-überschuss**	**131.782,50-**	**126.800-**	**133.438,68-**	**6.639-**	**12.000-**	**0,00**	**5.361-**	**0,00**

THH2 Dienstleistungen und Infrastruktur
54 Verkehrsflächen und -anlagen, ÖPNV
5460 Parkplätze

lfd. Nr.		Teilergebnisrechnung Ertrags- und Aufwandsarten	Ergebnis Vorjahr 2019 EUR	Fortgeschriebener Ansatz 2020 EUR	Ergebnis 2020 EUR	Vergleich Ergebnis-Ansatz EUR	Ergänzende Festlegungen im HH-Vollzug EUR	Ermächtigungs-übertragung aus 2019 EUR	Verfügbare Mittel abzgl. Ergebnis EUR	Ermächtigungs-übertragung nach 2021 EUR
			1	2	3	4	5	6	7	8
3	+	Aufgelöste Investitionszuwendungen und -beiträge	7.222,93	3.300	1.822,37	1.478-	0	0,00	1.478	0,00
6	+	Sonstige privatrechtliche Leistungsentgelte	1.957,00	2.300	2.346,00	46	0	0,00	46-	0,00
10	+	Sonstige ordentliche Erträge	362,08	0	395,00	395	0	0,00	395-	0,00
11	**=**	**Anteilige ordentliche Erträge**	**9.542,01**	**5.600**	**4.563,37**	**1.037-**	**0**	**0,00**	**1.037**	**0,00**
14	-	Aufwendungen für Sach- und Dienstleistungen	3.855,60-	6.000-	6.026,56-	27-	0	0,00	27	0,00
15	-	Abschreibungen	11.446,73-	21.700-	4.253,00-	17.447	0	0,00	17.447-	0,00
19	**=**	**Anteilige ordentliche Aufwendungen**	**15.302,33-**	**27.700-**	**10.279,56-**	**17.420**	**0**	**0,00**	**17.420-**	**0,00**
20	**=**	**Anteiliges ordentliches Ergebnis**	**5.760,32-**	**22.100-**	**5.716,19-**	**16.384**	**0**	**0,00**	**16.384-**	**0,00**
21	+	Erträge aus internen Leistungen	0,00	0	0,00	0	0	0,00	0	0,00
22	-	Aufwendungen für interne Leistungen	2.829,75-	10.500-	9.754,90-	745	0	0,00	745-	0,00
24	**=**	**Kalkulatorisches Ergebnis**	**2.829,75-**	**10.500-**	**9.754,90-**	**745**	**0**	**0,00**	**745-**	**0,00**
25	**=**	**Nettoressourcenbedarf/-überschuss**	**8.590,07-**	**32.600-**	**15.471,09-**	**17.129**	**0**	**0,00**	**17.129-**	**0,00**

THH2 Dienstleistungen und Infrastruktur
54 Verkehrsflächen und -anlagen, ÖPNV
5470 ÖPNV

lfd. Nr.		Teilergebnisrechnung Ertrags- und Aufwandsarten	Ergebnis Vorjahr 2019 EUR	Fortgeschriebener Ansatz 2020 EUR	Ergebnis 2020 EUR	Vergleich Ergebnis-Ansatz EUR	Ergänzende Festlegungen im HH-Vollzug EUR	Ermächtigungs-übertragung aus 2019 EUR	Verfügbare Mittel abzgl. Ergebnis EUR	Ermächtigungs-übertragung nach 2021 EUR
			1	2	3	4	5	6	7	8
11	**=**	**Anteilige ordentliche Erträge**	**0,00**	**0**	**0,00**	**0**	**0**	**0,00**	**0**	**0,00**
17	-	Transferaufwendungen	996,26-	1.200-	636,13-	564	0	0,00	564-	0,00
19	**=**	**Anteilige ordentliche Aufwendungen**	**996,26-**	**1.200-**	**636,13-**	**564**	**0**	**0,00**	**564-**	**0,00**
20	**=**	**Anteiliges ordentliches Ergebnis**	**996,26-**	**1.200-**	**636,13-**	**564**	**0**	**0,00**	**564-**	**0,00**
21	+	Erträge aus internen Leistungen	0,00	0	0,00	0	0	0,00	0	0,00
22	-	Aufwendungen für interne Leistungen	0,00	0	0,00	0	0	0,00	0	0,00
24	**=**	**Kalkulatorisches Ergebnis**	**0,00**	**0**	**0,00**	**0**	**0**	**0,00**	**0**	**0,00**
25	**=**	**Nettoressourcenbedarf/-überschuss**	**996,26-**	**1.200-**	**636,13-**	**564**	**0**	**0,00**	**564-**	**0,00**

THH2 Dienstleistungen und Infrastruktur
55 Natur-, Landschaftspflege, Friedhofsw.
5510 Öffentliches Grün/ Landschaftsbau

lfd. Nr.		Teilergebnisrechnung Ertrags- und Aufwandsarten	Ergebnis Vorjahr 2019 EUR	Fortgeschriebener Ansatz 2020 EUR	Ergebnis 2020 EUR	Vergleich Ergebnis-Ansatz EUR	Ergänzende Festlegungen im HH-Vollzug EUR	Ermächtigungs-übertragung aus 2019 EUR	Verfügbare Mittel abzgl. Ergebnis EUR	Ermächtigungs-übertragung nach 2021 EUR
			1	2	3	4	5	6	7	8
3	+	Aufgelöste Investitionszuwendungen und -beiträge	3.790,71	0	3.790,71	3.791	0	0,00	3.791-	0,00
10	+	Sonstige ordentliche Erträge	0,00	0	332,79	333	0	0,00	333-	0,00
11	**=**	**Anteilige ordentliche Erträge**	**3.790,71**	**0**	**4.123,50**	**4.124**	**0**	**0,00**	**4.124-**	**0,00**
14	-	Aufwendungen für Sach- und Dienstleistungen	38.390,39-	51.000-	34.834,20-	16.166	0	0,00	16.166-	0,00
15	-	Abschreibungen	33.129,85-	14.400-	33.373,94-	18.974-	0	0,00	18.974	0,00
19	**=**	**Anteilige ordentliche Aufwendungen**	**71.520,24-**	**65.400-**	**68.208,14-**	**2.808-**	**0**	**0,00**	**2.808**	**0,00**
20	**=**	**Anteiliges ordentliches Ergebnis**	**67.729,53-**	**65.400-**	**64.084,64-**	**1.315**	**0**	**0,00**	**1.315-**	**0,00**
21	+	Erträge aus internen Leistungen	0,00	0	0,00	0	0	0,00	0	0,00
22	-	Aufwendungen für interne Leistungen	298.903,80-	326.800-	320.577,76-	6.222	0	0,00	6.222-	0,00
24	**=**	**Kalkulatorisches Ergebnis**	**298.903,80-**	**326.800-**	**320.577,76-**	**6.222**	**0**	**0,00**	**6.222-**	**0,00**
25	**=**	**Nettoressourcenbedarf/-überschuss**	**366.633,33-**	**392.200-**	**384.662,40-**	**7.538**	**0**	**0,00**	**7.538-**	**0,00**

THH2 Dienstleistungen und Infrastruktur
55 Natur-, Landschaftspflege, Friedhofsw.
5520 Gewässerschutz/Öff. Gew./Wasserbaul. Anl

lfd. Nr.		Teilergebnisrechnung Ertrags- und Aufwandsarten	Ergebnis Vorjahr 2019 EUR	Fortgeschriebener Ansatz 2020 EUR	Ergebnis 2020 EUR	Vergleich Ergebnis-Ansatz EUR	Ergänzende Festlegungen im HH-Vollzug EUR	Ermächtigungs-übertragung aus 2019 EUR	Verfügbare Mittel abzgl. Ergebnis EUR	Ermächtigungs-übertragung nach 2021 EUR
			1	2	3	4	5	6	7	8
2	+	Zuweisungen und Zuwendungen, Umlagen	0,00	54.000	0,00	54.000-	0	0,00	54.000	0,00
10	+	Sonstige ordentliche Erträge	480,24	1.500	367,13	1.133-	0	0,00	1.133	0,00
11	**=**	**Anteilige ordentliche Erträge**	**480,24**	**55.500**	**367,13**	**55.133-**	**0**	**0,00**	**55.133**	**0,00**
14	-	Aufwendungen für Sach- und Dienstleistungen	30.712,03-	100.000-	13.544,45-	86.456	0	0,00	86.456-	46.100,00-
15	-	Abschreibungen	11.236,71-	0	11.236,71-	11.237-	0	0,00	11.237	0,00
17	-	Transferaufwendungen	37.969,28-	66.200-	55.657,21-	10.543	0	0,00	10.543-	0,00
18	-	Sonstige ordentliche Aufwendungen	0,00	15.000-	0,00	15.000	0	0,00	15.000-	0,00
19	**=**	**Anteilige ordentliche Aufwendungen**	**79.918,02-**	**181.200-**	**80.438,37-**	**100.762**	**0**	**0,00**	**100.762-**	**46.100,00-**
20	**=**	**Anteiliges ordentliches Ergebnis**	**79.437,78-**	**125.700-**	**80.071,24-**	**45.629**	**0**	**0,00**	**45.629-**	**46.100,00-**
21	+	Erträge aus internen Leistungen	0,00	0	0,00	0	0	0,00	0	0,00
22	-	Aufwendungen für interne Leistungen	16.611,87-	20.900-	17.957,60-	2.942	0	0,00	2.942-	0,00
24	**=**	**Kalkulatorisches Ergebnis**	**16.611,87-**	**20.900-**	**17.957,60-**	**2.942**	**0**	**0,00**	**2.942-**	**0,00**
25	**=**	**Nettoressourcenbedarf/-überschuss**	**96.049,65-**	**146.600-**	**98.028,84-**	**48.571**	**0**	**0,00**	**48.571-**	**46.100,00-**

THH2 Dienstleistungen und Infrastruktur
55 Natur-, Landschaftspflege, Friedhofsw.
5530 Friedhofs- und Bestattungswesen

lfd. Nr.		Teilergebnisrechnung Ertrags- und Aufwandsarten	Ergebnis Vorjahr 2019 EUR	Fortgeschriebener Ansatz 2020 EUR	Ergebnis 2020 EUR	Vergleich Ergebnis-Ansatz EUR	Ergänzende Festlegungen im HH-Vollzug EUR	Ermächtigungs-übertragung aus 2019 EUR	Verfügbare Mittel abzgl. Ergebnis EUR	Ermächtigungs-übertragung nach 2021 EUR
			1	2	3	4	5	6	7	8
2	+	Zuweisungen und Zuwendungen, Umlagen	128,50	100	128,50	29	0	0,00	29-	0,00
3	+	Aufgelöste Investitionszuwendungen und -beiträge	308,01	300	461,70	162	0	0,00	162-	0,00
5	+	Entgelte für öffentliche Leistungen oder Einrichtungen	51.003,75	62.900	50.587,62	12.312-	0	0,00	12.312	0,00
10	+	Sonstige ordentliche Erträge	6.210,00	5.500	7.590,00	2.090	0	0,00	2.090-	0,00
11	**=**	**Anteilige ordentliche Erträge**	**57.650,26**	**68.800**	**58.767,82**	**10.032-**	**0**	**0,00**	**10.032**	**0,00**
12	-	Personalaufwendungen	8.683,98-	7.300-	7.195,74-	104	0	0,00	104-	0,00
14	-	Aufwendungen für Sach- und Dienstleistungen	26.345,84-	29.200-	26.069,45-	3.131	0	0,00	3.131-	0,00
15	-	Abschreibungen	18.151,02-	18.900-	18.734,37-	166	0	0,00	166-	0,00
18	-	Sonstige ordentliche Aufwendungen	792,49-	900-	728,87-	171	0	0,00	171-	0,00
19	**=**	**Anteilige ordentliche Aufwendungen**	**53.973,33-**	**56.300-**	**52.728,43-**	**3.572**	**0**	**0,00**	**3.572-**	**0,00**
20	**=**	**Anteiliges ordentliches Ergebnis**	**3.676,93**	**12.500**	**6.039,39**	**6.461-**	**0**	**0,00**	**6.461**	**0,00**
21	+	Erträge aus internen Leistungen	0,00	0	0,00	0	0	0,00	0	0,00
22	-	Aufwendungen für interne Leistungen	92.196,33-	90.700-	105.552,45-	14.852-	0	0,00	14.852	0,00
23	-	kalkulatorische Kosten	21.351,07-	24.300-	21.473,63-	2.826	0	0,00	2.826-	0,00
24	**=**	**Kalkulatorisches Ergebnis**	**113.547,40-**	**115.000-**	**127.026,08-**	**12.026-**	**0**	**0,00**	**12.026**	**0,00**

lfd. Nr.		Teilergebnisrechnung Ertrags- und Aufwandsarten	Ergebnis Vorjahr 2019 EUR	Fortgeschriebener Ansatz 2020 EUR	Ergebnis 2020 EUR	Vergleich Ergebnis-Ansatz EUR	Ergänzende Festlegungen im HH-Vollzug EUR	Ermächtigungs-übertragung aus 2019 EUR	Verfügbare Mittel abzgl. Ergebnis EUR	Ermächtigungs-übertragung nach 2021 EUR
			1	2	3	4	5	6	7	8
25	=	Nettoressourcenbedarf/-überschuss	109.870,47-	102.500-	120.986,69-	18.487-	0	0,00	18.487	0,00

THH2 Dienstleistungen und Infrastruktur
55 Natur-, Landschaftspflege, Friedhofsw.
5540 Klima- und Naturschutz, Ökokonto

lfd. Nr.		Teilergebnisrechnung Ertrags- und Aufwandsarten	Ergebnis Vorjahr 2019 EUR	Fortgeschriebener Ansatz 2020 EUR	Ergebnis 2020 EUR	Vergleich Ergebnis-Ansatz EUR	Ergänzende Festlegungen im HH-Vollzug EUR	Ermächtigungs-übertragung aus 2019 EUR	Verfügbare Mittel abzgl. Ergebnis EUR	Ermächtigungs-übertragung nach 2021 EUR
			1	2	3	4	5	6	7	8
2	+	Zuweisungen und Zuwendungen, Umlagen	13.711,22	10.000	8.659,52	1.340-	0	0,00	1.340	0,00
3	+	Aufgelöste Investitionszuwendungen und -beiträge	0,00	600	0,00	600-	0	0,00	600	0,00
10	+	Sonstige ordentliche Erträge	0,00	100	0,00	100-	0	0,00	100	0,00
11	**=**	**Anteilige ordentliche Erträge**	**13.711,22**	**10.700**	**8.659,52**	**2.040-**	**0**	**0,00**	**2.040**	**0,00**
14	-	Aufwendungen für Sach- und Dienstleistungen	45.465,11-	45.100-	28.866,40-	16.234	0	0,00	16.234-	0,00
15	-	Abschreibungen	0,00	1.700-	0,00	1.700	0	0,00	1.700-	0,00
18	-	Sonstige ordentliche Aufwendungen	5.726,17-	4.000-	5.598,91-	1.599-	0	0,00	1.599	0,00
19	**=**	**Anteilige ordentliche Aufwendungen**	**51.191,28-**	**50.800-**	**34.465,31-**	**16.335**	**0**	**0,00**	**16.335-**	**0,00**
20	**=**	**Anteiliges ordentliches Ergebnis**	**37.480,06-**	**40.100-**	**25.805,79-**	**14.294**	**0**	**0,00**	**14.294-**	**0,00**
21	+	Erträge aus internen Leistungen	0,00	0	0,00	0	0	0,00	0	0,00
22	-	Aufwendungen für interne Leistungen	0,00	0	0,00	0	0	0,00	0	0,00
24	**=**	**Kalkulatorisches Ergebnis**	**0,00**	**0**	**0,00**	**0**	**0**	**0,00**	**0**	**0,00**
25	**=**	**Nettoressourcenbedarf/-überschuss**	**37.480,06-**	**40.100-**	**25.805,79-**	**14.294**	**0**	**0,00**	**14.294-**	**0,00**

THH2 Dienstleistungen und Infrastruktur
55 Natur-, Landschaftspflege, Friedhofsw.
5550 Forstwirtschaft

lfd. Nr.		Teilergebnisrechnung Ertrags- und Aufwandsarten	Ergebnis Vorjahr 2019 EUR	Fortgeschriebener Ansatz 2020 EUR	Ergebnis 2020 EUR	Vergleich Ergebnis-Ansatz EUR	Ergänzende Festlegungen im HH-Vollzug EUR	Ermächtigungs-übertragung aus 2019 EUR	Verfügbare Mittel abzgl. Ergebnis EUR	Ermächtigungs-übertragung nach 2021 EUR
			1	2	3	4	5	6	7	8
1	+	Steuern und ähnliche Abgaben	1.951,99	1.700	1.951,99	252	0	0,00	252-	0,00
2	+	Zuweisungen und Zuwendungen, Umlagen	2.160,00	0	4.040,00	4.040	0	0,00	4.040-	0,00
6	+	Sonstige privatrechtliche Leistungsentgelte	68.505,16	54.700	42.083,37	12.617-	0	0,00	12.617	0,00
10	+	Sonstige ordentliche Erträge	300,00	300	300,00	0	0	0,00	0	0,00
11	**=**	**Anteilige ordentliche Erträge**	**72.917,15**	**56.700**	**48.375,36**	**8.325-**	**0**	**0,00**	**8.325**	**0,00**
14	-	Aufwendungen für Sach- und Dienstleistungen	56.860,19-	57.900-	27.183,35-	30.717	0	0,00	30.717-	0,00
15	-	Abschreibungen	0,00	1.200-	0,00	1.200	0	0,00	1.200-	0,00
18	-	Sonstige ordentliche Aufwendungen	11.860,11-	15.800-	16.363,33-	563-	0	0,00	563	0,00
19	**=**	**Anteilige ordentliche Aufwendungen**	**68.720,30-**	**74.900-**	**43.546,68-**	**31.353**	**0**	**0,00**	**31.353-**	**0,00**
20	**=**	**Anteiliges ordentliches Ergebnis**	**4.196,85**	**18.200-**	**4.828,68**	**23.029**	**0**	**0,00**	**23.029-**	**0,00**
21	+	Erträge aus internen Leistungen	519,48	500	173,92	326-	0	0,00	326	0,00
22	-	Aufwendungen für interne Leistungen	0,00	0	0,00	0	0	0,00	0	0,00
24	**=**	**Kalkulatorisches Ergebnis**	**519,48**	**500**	**173,92**	**326-**	**0**	**0,00**	**326**	**0,00**
25	**=**	**Nettoressourcenbedarf/-überschuss**	**4.716,33**	**17.700-**	**5.002,60**	**22.703**	**0**	**0,00**	**22.703-**	**0,00**

THH2 Dienstleistungen und Infrastruktur
57 Wirtschaft und Tourismus
5710 Wirtschaftsförderung

lfd. Nr.		Teilergebnisrechnung Ertrags- und Aufwandsarten	Ergebnis Vorjahr 2019 EUR	Fortgeschriebener Ansatz 2020 EUR	Ergebnis 2020 EUR	Vergleich Ergebnis-Ansatz EUR	Ergänzende Festlegungen im HH-Vollzug EUR	Ermächtigungs-übertragung aus 2019 EUR	Verfügbare Mittel abzgl. Ergebnis EUR	Ermächtigungs-übertragung nach 2021 EUR
			1	2	3	4	5	6	7	8
7	+	Kostenerstattungen und Kostenumlagen	110.000,00	110.000	110.000,00	0	0	0,00	0	0,00
11	**=**	**Anteilige ordentliche Erträge**	**110.000,00**	**110.000**	**110.000,00**	**0**	**0**	**0,00**	**0**	**0,00**
17	-	Transferaufwendungen	3.143,99-	3.700-	3.530,76-	169	0	0,00	169-	0,00
18	-	Sonstige ordentliche Aufwendungen	379.391,57-	295.100-	30.973,07-	264.127	0	0,00	264.127-	0,00
19	**=**	**Anteilige ordentliche Aufwendungen**	**382.535,56-**	**298.800-**	**34.503,83-**	**264.296**	**0**	**0,00**	**264.296-**	**0,00**
20	**=**	**Anteiliges ordentliches Ergebnis**	**272.535,56-**	**188.800-**	**75.496,17**	**264.296**	**0**	**0,00**	**264.296-**	**0,00**
21	+	Erträge aus internen Leistungen	0,00	0	0,00	0	0	0,00	0	0,00
22	-	Aufwendungen für interne Leistungen	0,00	0	23,45-	23-	0	0,00	23	0,00
24	**=**	**Kalkulatorisches Ergebnis**	**0,00**	**0**	**23,45-**	**23-**	**0**	**0,00**	**23**	**0,00**
25	**=**	**Nettoressourcenbedarf/-überschuss**	**272.535,56-**	**188.800-**	**75.472,72**	**264.273**	**0**	**0,00**	**264.273-**	**0,00**

THH2 Dienstleistungen und Infrastruktur
57 Wirtschaft und Tourismus
5750 Tourismus

lfd. Nr.		Teilergebnisrechnung Ertrags- und Aufwandsarten	Ergebnis Vorjahr 2019 EUR	Fortgeschriebener Ansatz 2020 EUR	Ergebnis 2020 EUR	Vergleich Ergebnis-Ansatz EUR	Ergänzende Festlegungen im HH-Vollzug EUR	Ermächtigungs-übertragung aus 2019 EUR	Verfügbare Mittel abzgl. Ergebnis EUR	Ermächtigungs-übertragung nach 2021 EUR
			1	2	3	4	5	6	7	8
2	+	Zuweisungen und Zuwendungen, Umlagen	12.650,00	13.000	0,00	13.000-	0	0,00	13.000	0,00
3	+	Aufgelöste Investitionszuwendungen und -beiträge	210,83	200	210,84	11	0	0,00	11-	0,00
6	+	Sonstige privatrechtliche Leistungsentgelte	670,53	600	429,10	171-	0	0,00	171	0,00
10	+	Sonstige ordentliche Erträge	7.195,00	9.400	1.309,00	8.091-	0	0,00	8.091	0,00
11	**=**	**Anteilige ordentliche Erträge**	**20.726,36**	**23.200**	**1.948,94**	**21.251-**	**0**	**0,00**	**21.251**	**0,00**
12	-	Personalaufwendungen	20.709,44-	21.800-	16.604,08-	5.196	0	0,00	5.196-	0,00
14	-	Aufwendungen für Sach- und Dienstleistungen	478,18-	900-	490,57-	409	0	0,00	409-	0,00
15	-	Abschreibungen	274,22-	400-	274,22-	126	0	0,00	126-	0,00
17	-	Transferaufwendungen	2.968,80-	3.000-	2.941,20-	59	0	0,00	59-	0,00
18	-	Sonstige ordentliche Aufwendungen	31.197,59-	38.700-	9.781,70-	28.918	0	0,00	28.918-	0,00
19	**=**	**Anteilige ordentliche Aufwendungen**	**55.628,23-**	**64.800-**	**30.091,77-**	**34.708**	**0**	**0,00**	**34.708-**	**0,00**
20	**=**	**Anteiliges ordentliches Ergebnis**	**34.901,87-**	**41.600-**	**28.142,83-**	**13.457**	**0**	**0,00**	**13.457-**	**0,00**
21	+	Erträge aus internen Leistungen	0,00	0	0,00	0	0	0,00	0	0,00
22	-	Aufwendungen für interne Leistungen	10.390,74-	8.300-	776,75-	7.523	0	0,00	7.523-	0,00
24	**=**	**Kalkulatorisches Ergebnis**	**10.390,74-**	**8.300-**	**776,75-**	**7.523**	**0**	**0,00**	**7.523-**	**0,00**

lfd. Nr.		Teilergebnisrechnung Ertrags- und Aufwandsarten	Ergebnis Vorjahr 2019 EUR	Fortgeschriebener Ansatz 2020 EUR	Ergebnis 2020 EUR	Vergleich Ergebnis-Ansatz EUR	Ergänzende Festlegungen im HH-Vollzug EUR	Ermächtigungs-übertragung aus 2019 EUR	Verfügbare Mittel abzgl. Ergebnis EUR	Ermächtigungs-übertragung nach 2021 EUR
			1	2	3	4	5	6	7	8
25	=	Nettoressourcenbedarf/-überschuss	45.292,61-	49.900-	28.919,58-	20.980	0	0,00	20.980-	0,00

THH3 Allgemeine Finanzwirtschaft

lfd. Nr.		Teilergebnisrechnung Ertrags- und Aufwandsarten	Ergebnis Vorjahr 2019 EUR	Fortgeschriebener Ansatz 2020 EUR	Ergebnis 2020 EUR	Vergleich Ergebnis-Ansatz EUR	Ergänzende Festlegungen im HH-Vollzug EUR	Ermächtigungs-übertragung aus 2019 EUR	Verfügbare Mittel abzgl. Ergebnis EUR	Ermächtigungs-übertragung nach 2021 EUR
			1	2	3	4	5	6	7	8
1	+	Steuern und ähnliche Abgaben	8.258.254,91	8.237.000	8.797.623,97	560.624	0	0,00	560.624-	0,00
2	+	Zuweisungen und Zuwendungen, Umlagen	2.358.012,30	2.115.800	2.387.170,62	271.371	0	0,00	271.371-	0,00
8	+	Zinsen und ähnliche Erträge	7.229,66	400	8.790,72	8.391	0	0,00	8.391-	0,00
11	**=**	**Anteilige ordentliche Erträge**	**10.623.496,87**	**10.353.200**	**11.193.585,31**	**840.385**	**0**	**0,00**	**840.385-**	**0,00**
15	-	Abschreibungen	6,04-	0	10,08-	10-	0	0,00	10	0,00
16	-	Zinsen und ähnliche Aufwendungen	7.103,84-	5.500-	1.915,03-	3.585	0	0,00	3.585-	0,00
17	-	Transferaufwendungen	5.358.666,00-	5.625.000-	5.391.854,52-	233.145	0	0,00	233.145-	0,00
19	**=**	**Anteilige ordentliche Aufwendungen**	**5.365.775,88-**	**5.630.500-**	**5.393.779,63-**	**236.720**	**0**	**0,00**	**236.720-**	**0,00**
20	**=**	**Anteiliges ordentliches Ergebnis**	**5.257.720,99**	**4.722.700**	**5.799.805,68**	**1.077.106**	**0**	**0,00**	**1.077.106-**	**0,00**
21	+	Erträge aus internen Leistungen	0,00	0	0,00	0	0	0,00	0	0,00
22	-	Aufwendungen für interne Leistungen	0,00	0	0,00	0	0	0,00	0	0,00
24	**=**	**Kalkulatorisches Ergebnis**	**0,00**	**0**	**0,00**	**0**	**0**	**0,00**	**0**	**0,00**
25	**=**	**Nettoressourcenbedarf/-überschuss**	**5.257.720,99**	**4.722.700**	**5.799.805,68**	**1.077.106**	**0**	**0,00**	**1.077.106-**	**0,00**

THH3 Allgemeine Finanzwirtschaft

lfd. Nr.		Teilfinanzrechnung Einzahlungs- und Auszahlungsarten	Ergebnis Vorjahr 2019 EUR	Fortgeschriebener Ansatz 2020 EUR	Ergebnis 2020 EUR	Vergleich Ergebnis-Ansatz EUR	Ergänzende Festlegungen im HH-Vollzug EUR	Ermächtigungs-übertragung aus 2019 EUR	Verfügbare Mittel abzgl. Ergebnis EUR	Ermächtigungs-übertragung nach 2021 EUR
			1	2	3	4	5	6	7	8
1	+	Summe der Einzahlungen aus laufender Verwaltungstätigkeit	10.546.320,38	10.353.200	11.119.244,92	766.045	0	0,00	766.045-	0,00
2	-	Summe der Auszahlungen aus laufender Verwaltungstätigkeit	5.430.924,38-	5.630.500-	5.301.362,47-	329.138	0	0,00	329.138-	0,00
3	**=**	**Anteiliger Zahlungsmittelüberschuss/-bedarf aus laufender Verwaltungstätigkeit**	**5.115.396,00**	**4.722.700**	**5.817.882,45**	**1.095.182**	**0**	**0,00**	**1.095.182-**	**0,00**
7	+	Einzahlungen aus der Veräußerung von Finanzvermögen	0,00	50.000	50.000,00	0	0	0,00	0	0,00
9	**=**	**Summe der Einzahlungen aus Investitionstätigkeit**	**0,00**	**50.000**	**50.000,00**	**0**	**0**	**0,00**	**0**	**0,00**
13	-	Auszahlungen für den Erwerb von Finanzvermögen	0,00	15.000-	150.000,00-	135.000-	0	0,00	135.000	0,00
16	**=**	**Summe der Auszahlungen aus Investitionstätigkeit**	**0,00**	**15.000-**	**150.000,00-**	**135.000-**	**0**	**0,00**	**135.000**	**0,00**
17	**=**	**Anteiliger Finanzierungsmittelüberschuss/-bedarf aus Investitonstätigkeit**	**0,00**	**35.000**	**100.000,00-**	**135.000-**	**0**	**0,00**	**135.000**	**0,00**
18	**=**	**Anteiliger veranschlagter Finanzierungsmittelüberschuss/-bedarf**	**5.115.396,00**	**4.757.700**	**5.717.882,45**	**960.182**	**0**	**0,00**	**960.182-**	**0,00**

THH3 Allgemeine Finanzwirtschaft
61 Allgemeine Finanzwirtschaft
6110 Steuern, allgemeine Zuweisungen/Umlagen

lfd. Nr.		Teilergebnisrechnung Ertrags- und Aufwandsarten	Ergebnis Vorjahr 2019 EUR	Fortgeschriebener Ansatz 2020 EUR	Ergebnis 2020 EUR	Vergleich Ergebnis-Ansatz EUR	Ergänzende Festlegungen im HH-Vollzug EUR	Ermächtigungs-übertragung aus 2019 EUR	Verfügbare Mittel abzgl. Ergebnis EUR	Ermächtigungs-übertragung nach 2021 EUR
			1	2	3	4	5	6	7	8
1	+	Steuern und ähnliche Abgaben	8.258.254,91	8.236.900	8.797.623,97	560.724	0	0,00	560.724-	0,00
2	+	Zuweisungen und Zuwendungen, Umlagen	2.358.012,30	2.115.800	2.387.170,62	271.371	0	0,00	271.371-	0,00
11	**=**	**Anteilige ordentliche Erträge**	**10.616.267,21**	**10.352.700**	**11.184.794,59**	**832.095**	**0**	**0,00**	**832.095-**	**0,00**
15	-	Abschreibungen	6,04-	0	10,08-	10-	0	0,00	10	0,00
17	-	Transferaufwendungen	5.358.666,00-	5.625.000-	5.391.854,52-	233.145	0	0,00	233.145-	0,00
19	**=**	**Anteilige ordentliche Aufwendungen**	**5.358.672,04-**	**5.625.000-**	**5.391.864,60-**	**233.135**	**0**	**0,00**	**233.135-**	**0,00**
20	**=**	**Anteiliges ordentliches Ergebnis**	**5.257.595,17**	**4.727.700**	**5.792.929,99**	**1.065.230**	**0**	**0,00**	**1.065.230-**	**0,00**
21	+	Erträge aus internen Leistungen	0,00	0	0,00	0	0	0,00	0	0,00
22	-	Aufwendungen für interne Leistungen	0,00	0	0,00	0	0	0,00	0	0,00
24	**=**	**Kalkulatorisches Ergebnis**	**0,00**	**0**	**0,00**	**0**	**0**	**0,00**	**0**	**0,00**
25	**=**	**Nettoressourcenbedarf/-überschuss**	**5.257.595,17**	**4.727.700**	**5.792.929,99**	**1.065.230**	**0**	**0,00**	**1.065.230-**	**0,00**

THH3 Allgemeine Finanzwirtschaft
61 Allgemeine Finanzwirtschaft
6120 Sonstige allgemeine Finanzwirtschaft

lfd. Nr.		Teilergebnisrechnung Ertrags- und Aufwandsarten	Ergebnis Vorjahr 2019 EUR	Fortgeschriebener Ansatz 2020 EUR	Ergebnis 2020 EUR	Vergleich Ergebnis-Ansatz EUR	Ergänzende Festlegungen im HH-Vollzug EUR	Ermächtigungs-übertragung aus 2019 EUR	Verfügbare Mittel abzgl. Ergebnis EUR	Ermächtigungs-übertragung nach 2021 EUR
			1	2	3	4	5	6	7	8
1	+	Steuern und ähnliche Abgaben	0,00	100	0,00	100-	0	0,00	100	0,00
8	+	Zinsen und ähnliche Erträge	7.229,66	400	8.790,72	8.391	0	0,00	8.391-	0,00
11	**=**	**Anteilige ordentliche Erträge**	**7.229,66**	**500**	**8.790,72**	**8.291**	**0**	**0,00**	**8.291-**	**0,00**
16	-	Zinsen und ähnliche Aufwendungen	7.103,84-	5.500-	1.915,03-	3.585	0	0,00	3.585-	0,00
19	**=**	**Anteilige ordentliche Aufwendungen**	**7.103,84-**	**5.500-**	**1.915,03-**	**3.585**	**0**	**0,00**	**3.585-**	**0,00**
20	**=**	**Anteiliges ordentliches Ergebnis**	**125,82**	**5.000-**	**6.875,69**	**11.876**	**0**	**0,00**	**11.876-**	**0,00**
21	+	Erträge aus internen Leistungen	0,00	0	0,00	0	0	0,00	0	0,00
22	-	Aufwendungen für interne Leistungen	0,00	0	0,00	0	0	0,00	0	0,00
24	**=**	**Kalkulatorisches Ergebnis**	**0,00**	**0**	**0,00**	**0**	**0**	**0,00**	**0**	**0,00**
25	**=**	**Nettoressourcenbedarf/-überschuss**	**125,82**	**5.000-**	**6.875,69**	**11.876**	**0**	**0,00**	**11.876-**	**0,00**

Investitionsmaßnahmen 2020

PROD_SMART Produktorientierter Haushalt

lfd. Nr.		Investitionsübersicht Einzahlungs- und Auszahlungsarten	Ergebnis Vorjahr 2019 EUR	Fortgeschriebener Ansatz 2020 EUR	Ergebnis 2020 EUR	Vergleich Ergebnis-Ansatz EUR	Ergänzende Festlegungen im HH-Vollzug EUR	Ermächtigungs-übertragung aus 2019 EUR	Verfügbare Mittel abzgl. Ergebnis EUR	Ermächtigungs-übertragung nach 2021 EUR
			1	2	3	4	5	6	7	8
711140010000: Erwerb von beweglichem Vermögen										
6	**=**	**Summe der Einzahlungen aus Investitionstätigkeit**	**0,00**	**0**	**0,00**	**0**	**0**	**0,00**	**0**	**0,00**
9	-	Auszahlungen für den Erwerb von beweglichem Sachvermögen	9.988,68-	1.000-	1.296,18-	296-	300-	0,00	4-	0,00
		78312000 Erw.bew.VG o. WG	1.357,56-	1.000-	1.296,18-	296-	300-	0,00	4-	0,00
		78322000 Erw.bew.VG u.WG	8.631,12-	0	0,00	0	0	0,00	0	0,00
13	**=**	**Summe der Auszahlungen aus Investitionstätigkeit**	**9.988,68-**	**1.000-**	**1.296,18-**	**296-**	**300-**	**0,00**	**4-**	**0,00**
14	**=**	**Saldo aus Investitionstätigkeit**	**9.988,68-**	**1.000-**	**1.296,18-**	**296-**	**300-**	**0,00**	**4-**	**0,00**
16	**=**	**Gesamtkosten der Maßnahme**	**9.988,68-**	**1.000-**	**1.296,18-**	**296-**	**300-**	**0,00**	**4-**	**0,00**

lfd. Nr.		Investitionsübersicht Einzahlungs- und Auszahlungsarten	Ergebnis Vorjahr 2019 EUR	Fortgeschriebener Ansatz 2020 EUR	Ergebnis 2020 EUR	Vergleich Ergebnis-Ansatz EUR	Ergänzende Festlegungen im HH-Vollzug EUR	Ermächtigungs-übertragung aus 2019 EUR	Verfügbare Mittel abzgl. Ergebnis EUR	Ermächtigungs-übertragung nach 2021 EUR
			1	2	3	4	5	6	7	8
711200010000: Erwerb von beweglichem Vermögen										
6	**=**	**Summe der Einzahlungen aus Investitionstätigkeit**	**0,00**	**0**	**0,00**	**0**	**0**	**0,00**	**0**	**0,00**
9	-	Auszahlungen für den Erwerb von beweglichem Sachvermögen	1.729,31-	6.400-	1.170,32-	5.230	300	0,00	4.930-	0,00
		78312000 Erw.bew.VG o. WG	0,00	6.400-	1.170,32-	5.230	300	0,00	4.930-	0,00
		78322000 Erw.bew.VG u.WG	1.729,31-	0	0,00	0	0	0,00	0	0,00
13	**=**	**Summe der Auszahlungen aus Investitionstätigkeit**	**1.729,31-**	**6.400-**	**1.170,32-**	**5.230**	**300**	**0,00**	**4.930-**	**0,00**
14	**=**	**Saldo aus Investitionstätigkeit**	**1.729,31-**	**6.400-**	**1.170,32-**	**5.230**	**300**	**0,00**	**4.930-**	**0,00**
16	**=**	**Gesamtkosten der Maßnahme**	**1.729,31-**	**6.400-**	**1.170,32-**	**5.230**	**300**	**0,00**	**4.930-**	**0,00**

lfd. Nr.		Investitionsübersicht Einzahlungs- und Auszahlungsarten	Ergebnis Vorjahr 2019 EUR	Fortgeschriebener Ansatz 2020 EUR	Ergebnis 2020 EUR	Vergleich Ergebnis-Ansatz EUR	Ergänzende Festlegungen im HH-Vollzug EUR	Ermächtigungs-übertragung aus 2019 EUR	Verfügbare Mittel abzgl. Ergebnis EUR	Ermächtigungs-übertragung nach 2021 EUR
			1	2	3	4	5	6	7	8
711240210000: Rathaus: Umbaumaßnahme										
6	**=**	**Summe der Einzahlungen aus Investitionstätigkeit**	**0,00**	**0**	**0,00**	**0**	**0**	**0,00**	**0**	**0,00**
8	-	Auszahlungen für Baumaßnahmen	3.623,63-	0	0,00	0	0	0,00	0	0,00
		78730000 Ausz.s.Baumaßn.	3.623,63-	0	0,00	0	0	0,00	0	0,00
13	**=**	**Summe der Auszahlungen aus Investitionstätigkeit**	**3.623,63-**	**0**	**0,00**	**0**	**0**	**0,00**	**0**	**0,00**
14	**=**	**Saldo aus Investitionstätigkeit**	**3.623,63-**	**0**	**0,00**	**0**	**0**	**0,00**	**0**	**0,00**
16	**=**	**Gesamtkosten der Maßnahme**	**3.623,63-**	**0**	**0,00**	**0**	**0**	**0,00**	**0**	**0,00**

lfd. Nr.		Investitionsübersicht Einzahlungs- und Auszahlungsarten	Ergebnis Vorjahr 2019 EUR	Fortgeschriebener Ansatz 2020 EUR	Ergebnis 2020 EUR	Vergleich Ergebnis-Ansatz EUR	Ergänzende Festlegungen im HH-Vollzug EUR	Ermächtigungs-übertragung aus 2019 EUR	Verfügbare Mittel abzgl. Ergebnis EUR	Ermächtigungs-übertragung nach 2021 EUR
			1	2	3	4	5	6	7	8
711240212000: 14er-Schulhaus: Umbaumaßnahme Garagen										
6	**=**	**Summe der Einzahlungen aus Investitionstätigkeit**	**0,00**	**0**	**0,00**	**0**	**0**	**0,00**	**0**	**0,00**
8	-	Auszahlungen für Baumaßnahmen	7.967,05-	0	0,00	0	0	0,00	0	0,00
		78710000 Ausz.Hochbaumaßn.	7.967,05-	0	0,00	0	0	0,00	0	0,00
13	**=**	**Summe der Auszahlungen aus Investitionstätigkeit**	**7.967,05-**	**0**	**0,00**	**0**	**0**	**0,00**	**0**	**0,00**
14	**=**	**Saldo aus Investitionstätigkeit**	**7.967,05-**	**0**	**0,00**	**0**	**0**	**0,00**	**0**	**0,00**
16	**=**	**Gesamtkosten der Maßnahme**	**7.967,05-**	**0**	**0,00**	**0**	**0**	**0,00**	**0**	**0,00**

lfd. Nr.		Investitionsübersicht Einzahlungs- und Auszahlungsarten	Ergebnis Vorjahr 2019 EUR	Fortgeschriebener Ansatz 2020 EUR	Ergebnis 2020 EUR	Vergleich Ergebnis-Ansatz EUR	Ergänzende Festlegungen im HH-Vollzug EUR	Ermächtigungs-übertragung aus 2019 EUR	Verfügbare Mittel abzgl. Ergebnis EUR	Ermächtigungs-übertragung nach 2021 EUR
			1	2	3	4	5	6	7	8
711240212001: 14er-Schulhaus: Umbaumaßn.										
6	**=**	**Summe der Einzahlungen aus Investitionstätigkeit**	**0,00**	**0**	**0,00**	**0**	**0**	**0,00**	**0**	**0,00**
8	-	Auszahlungen für Baumaßnahmen	0,00	20.000-	7.564,71-	12.435	0	0,00	12.435-	0,00
		78710000 Ausz.Hochbaumaßn.	0,00	20.000-	7.564,71-	12.435	0	0,00	12.435-	0,00
13	**=**	**Summe der Auszahlungen aus Investitionstätigkeit**	**0,00**	**20.000-**	**7.564,71-**	**12.435**	**0**	**0,00**	**12.435-**	**0,00**
14	**=**	**Saldo aus Investitionstätigkeit**	**0,00**	**20.000-**	**7.564,71-**	**12.435**	**0**	**0,00**	**12.435-**	**0,00**
16	**=**	**Gesamtkosten der Maßnahme**	**0,00**	**20.000-**	**7.564,71-**	**12.435**	**0**	**0,00**	**12.435-**	**0,00**

lfd. Nr.		Investitionsübersicht Einzahlungs- und Auszahlungsarten	Ergebnis Vorjahr 2019 EUR	Fortgeschriebener Ansatz 2020 EUR	Ergebnis 2020 EUR	Vergleich Ergebnis-Ansatz EUR	Ergänzende Festlegungen im HH-Vollzug EUR	Ermächtigungs-übertragung aus 2019 EUR	Verfügbare Mittel abzgl. Ergebnis EUR	Ermächtigungs-übertragung nach 2021 EUR
			1	2	3	4	5	6	7	8
711240212002: 14er-Schulhaus: Bewegl. Vermögen (Notu.)										
6	**=**	**Summe der Einzahlungen aus Investitionstätigkeit**	**0,00**	**0**	**0,00**	**0**	**0**	**0,00**	**0**	**0,00**
8	-	Auszahlungen für Baumaßnahmen	12.948,06-	0	0,00	0	0	0,00	0	0,00
		78730000 Ausz.s.Baumaßn.	12.948,06-	0	0,00	0	0	0,00	0	0,00
13	**=**	**Summe der Auszahlungen aus Investitionstätigkeit**	**12.948,06-**	**0**	**0,00**	**0**	**0**	**0,00**	**0**	**0,00**
14	**=**	**Saldo aus Investitionstätigkeit**	**12.948,06-**	**0**	**0,00**	**0**	**0**	**0,00**	**0**	**0,00**
16	**=**	**Gesamtkosten der Maßnahme**	**12.948,06-**	**0**	**0,00**	**0**	**0**	**0,00**	**0**	**0,00**

lfd. Nr.		Investitionsübersicht Einzahlungs- und Auszahlungsarten	Ergebnis Vorjahr 2019 EUR	Fortgeschriebener Ansatz 2020 EUR	Ergebnis 2020 EUR	Vergleich Ergebnis-Ansatz EUR	Ergänzende Festlegungen im HH-Vollzug EUR	Ermächtigungs-übertragung aus 2019 EUR	Verfügbare Mittel abzgl. Ergebnis EUR	Ermächtigungs-übertragung nach 2021 EUR
			1	2	3	4	5	6	7	8
711240214000: Bürgerhaus Gallenw.: Treppenanlage/Rampe										
6	**=**	**Summe der Einzahlungen aus Investitionstätigkeit**	**0,00**	**0**	**0,00**	**0**	**0**	**0,00**	**0**	**0,00**
8	-	Auszahlungen für Baumaßnahmen	0,00	1.800-	1.776,17-	24	0	0,00	24-	0,00
		78710000 Ausz.Hochbaumaßn.	0,00	1.800-	1.776,17-	24	0	0,00	24-	0,00
13	**=**	**Summe der Auszahlungen aus Investitionstätigkeit**	**0,00**	**1.800-**	**1.776,17-**	**24**	**0**	**0,00**	**24-**	**0,00**
14	**=**	**Saldo aus Investitionstätigkeit**	**0,00**	**1.800-**	**1.776,17-**	**24**	**0**	**0,00**	**24-**	**0,00**
16	**=**	**Gesamtkosten der Maßnahme**	**0,00**	**1.800-**	**1.776,17-**	**24**	**0**	**0,00**	**24-**	**0,00**

lfd. Nr.		Investitionsübersicht Einzahlungs- und Auszahlungsarten	Ergebnis Vorjahr 2019 EUR	Fortgeschriebener Ansatz 2020 EUR	Ergebnis 2020 EUR	Vergleich Ergebnis-Ansatz EUR	Ergänzende Festlegungen im HH-Vollzug EUR	Ermächtigungs-übertragung aus 2019 EUR	Verfügbare Mittel abzgl. Ergebnis EUR	Ermächtigungs-übertragung nach 2021 EUR
			1	2	3	4	5	6	7	8
711240217000: Villa artis: Umbaumaßnahme Terrasse										
6	**=**	**Summe der Einzahlungen aus Investitionstätigkeit**	**0,00**	**0**	**0,00**	**0**	**0**	**0,00**	**0**	**0,00**
8	-	Auszahlungen für Baumaßnahmen	8.869,61-	9.000-	27.084,06-	18.084-	0	18.100,00-	16-	0,00
		78710000 Ausz.Hochbaumaßn.	8.869,61-	9.000-	27.084,06-	18.084-	0	18.100,00-	16-	0,00
13	**=**	**Summe der Auszahlungen aus Investitionstätigkeit**	**8.869,61-**	**9.000-**	**27.084,06-**	**18.084-**	**0**	**18.100,00-**	**16-**	**0,00**
14	**=**	**Saldo aus Investitionstätigkeit**	**8.869,61-**	**9.000-**	**27.084,06-**	**18.084-**	**0**	**18.100,00-**	**16-**	**0,00**
16	**=**	**Gesamtkosten der Maßnahme**	**8.869,61-**	**9.000-**	**27.084,06-**	**18.084-**	**0**	**18.100,00-**	**16-**	**0,00**

lfd. Nr.		Investitionsübersicht Einzahlungs- und Auszahlungsarten	Ergebnis Vorjahr 2019 EUR	Fortgeschriebener Ansatz 2020 EUR	Ergebnis 2020 EUR	Vergleich Ergebnis-Ansatz EUR	Ergänzende Festlegungen im HH-Vollzug EUR	Ermächtigungs-übertragung aus 2019 EUR	Verfügbare Mittel abzgl. Ergebnis EUR	Ermächtigungs-übertragung nach 2021 EUR
			1	2	3	4	5	6	7	8
711240219000: techn. Ausstattungen Vereinsh. Hauptstr.										
6	**=**	**Summe der Einzahlungen aus Investitionstätigkeit**	**0,00**	**0**	**0,00**	**0**	**0**	**0,00**	**0**	**0,00**
9	-	Auszahlungen für den Erwerb von beweglichem Sachvermögen	0,00	0	5.376,60-	5.377-	5.400-	0,00	23-	0,00
		78312000 Erw.bew.VG o. WG	0,00	0	5.376,60-	5.377-	5.400-	0,00	23-	0,00
13	**=**	**Summe der Auszahlungen aus Investitionstätigkeit**	**0,00**	**0**	**5.376,60-**	**5.377-**	**5.400-**	**0,00**	**23-**	**0,00**
14	**=**	**Saldo aus Investitionstätigkeit**	**0,00**	**0**	**5.376,60-**	**5.377-**	**5.400-**	**0,00**	**23-**	**0,00**
16	**=**	**Gesamtkosten der Maßnahme**	**0,00**	**0**	**5.376,60-**	**5.377-**	**5.400-**	**0,00**	**23-**	**0,00**

lfd. Nr.		Investitionsübersicht Einzahlungs- und Auszahlungsarten	Ergebnis Vorjahr 2019 EUR	Fortgeschriebener Ansatz 2020 EUR	Ergebnis 2020 EUR	Vergleich Ergebnis-Ansatz EUR	Ergänzende Festlegungen im HH-Vollzug EUR	Ermächtigungs-übertragung aus 2019 EUR	Verfügbare Mittel abzgl. Ergebnis EUR	Ermächtigungs-übertragung nach 2021 EUR
			1	2	3	4	5	6	7	8
711240220000: Schulsporthalle: Generalsanierung										
1	+	Einzahlungen aus Investitionszuwendungen	34.707,23	0	0,00	0	0	0,00	0	0,00
		68100000 Inv.zu. v. Bund	10.307,23	0	0,00	0	0	0,00	0	0,00
		68180000 Inv.zu. v. übr.Ber.	24.400,00	0	0,00	0	0	0,00	0	0,00
6	**=**	**Summe der Einzahlungen aus Investitionstätigkeit**	**34.707,23**	**0**	**0,00**	**0**	**0**	**0,00**	**0**	**0,00**
8	-	Auszahlungen für Baumaßnahmen	607.653,76-	50.000-	107.386,03-	57.386-	0	0,00	57.386	0,00
		78710000 Ausz.Hochbaumaßn.	607.653,76-	40.000-	107.386,03-	67.386-	0	0,00	67.386	0,00
		78730000 Ausz.s.Baumaßn.	0,00	10.000-	0,00	10.000	0	0,00	10.000-	0,00
9	-	Auszahlungen für den Erwerb von beweglichem Sachvermögen	59.924,69-	18.000-	236,03-	17.764	0	27.900,00-	45.664-	0,00
		78312000 Erw.bew.VG o. WG	55.995,00-	18.000-	236,03-	17.764	0	27.900,00-	45.664-	0,00
		78322000 Erw.bew.VG u.WG	3.929,69-	0	0,00	0	0	0,00	0	0,00
13	**=**	**Summe der Auszahlungen aus Investitionstätigkeit**	**667.578,45-**	**68.000-**	**107.622,06-**	**39.622-**	**0**	**27.900,00-**	**11.722**	**0,00**
14	**=**	**Saldo aus Investitionstätigkeit**	**632.871,22-**	**68.000-**	**107.622,06-**	**39.622-**	**0**	**27.900,00-**	**11.722**	**0,00**
15	-	Aktivierte Eigenleistungen	4.029,64-	7.400-	0,00	7.400	0	0,00	7.400-	0,00
		83102000 Ausz.Aktiv.Eigenl.	4.029,64-	7.400-	0,00	7.400	0	0,00	7.400-	0,00
16	**=**	**Gesamtkosten der Maßnahme**	**671.608,09-**	**75.400-**	**107.622,06-**	**32.222-**	**0**	**27.900,00-**	**4.322**	**0,00**

lfd. Nr.		Investitionsübersicht Einzahlungs- und Auszahlungsarten	Ergebnis Vorjahr 2019 EUR	Fortgeschriebener Ansatz 2020 EUR	Ergebnis 2020 EUR	Vergleich Ergebnis-Ansatz EUR	Ergänzende Festlegungen im HH-Vollzug EUR	Ermächtigungs-übertragung aus 2019 EUR	Verfügbare Mittel abzgl. Ergebnis EUR	Ermächtigungs-übertragung nach 2021 EUR
			1	2	3	4	5	6	7	8
711240221000: Malteserhalle										
6	**=**	**Summe der Einzahlungen aus Investitionstätigkeit**	**0,00**	**0**	**0,00**	**0**	**0**	**0,00**	**0**	**0,00**
8	-	Auszahlungen für Baumaßnahmen	0,00	0	47.044,40-	47.044-	0	47.100,00-	56-	0,00
		78710000 Ausz.Hochbaumaßn.	0,00	0	47.044,40-	47.044-	0	47.100,00-	56-	0,00
13	**=**	**Summe der Auszahlungen aus Investitionstätigkeit**	**0,00**	**0**	**47.044,40-**	**47.044-**	**0**	**47.100,00-**	**56-**	**0,00**
14	**=**	**Saldo aus Investitionstätigkeit**	**0,00**	**0**	**47.044,40-**	**47.044-**	**0**	**47.100,00-**	**56-**	**0,00**
16	**=**	**Gesamtkosten der Maßnahme**	**0,00**	**0**	**47.044,40-**	**47.044-**	**0**	**47.100,00-**	**56-**	**0,00**

lfd. Nr.		Investitionsübersicht Einzahlungs- und Auszahlungsarten	Ergebnis Vorjahr 2019 EUR	Fortgeschriebener Ansatz 2020 EUR	Ergebnis 2020 EUR	Vergleich Ergebnis-Ansatz EUR	Ergänzende Festlegungen im HH-Vollzug EUR	Ermächtigungs-übertragung aus 2019 EUR	Verfügbare Mittel abzgl. Ergebnis EUR	Ermächtigungs-übertragung nach 2021 EUR
			1	2	3	4	5	6	7	8
711240228000: Haus Bethanien: Umbaumaßnahmen										
1	+	Einzahlungen aus Investitionszuwendungen	14.018,94	0	0,00	0	0	0,00	0	0,00
		68110000 Inv.zu. v. Land	14.018,94	0	0,00	0	0	0,00	0	0,00
6	**=**	**Summe der Einzahlungen aus Investitionstätigkeit**	**14.018,94**	**0**	**0,00**	**0**	**0**	**0,00**	**0**	**0,00**
8	-	Auszahlungen für Baumaßnahmen	2.424,91-	0	0,00	0	0	0,00	0	0,00
		78710000 Ausz.Hochbaumaßn.	2.424,91-	0	0,00	0	0	0,00	0	0,00
13	**=**	**Summe der Auszahlungen aus Investitionstätigkeit**	**2.424,91-**	**0**	**0,00**	**0**	**0**	**0,00**	**0**	**0,00**
14	**=**	**Saldo aus Investitionstätigkeit**	**11.594,03**	**0**	**0,00**	**0**	**0**	**0,00**	**0**	**0,00**
16	**=**	**Gesamtkosten der Maßnahme**	**2.424,91-**	**0**	**0,00**	**0**	**0**	**0,00**	**0**	**0,00**

lfd. Nr.		Investitionsübersicht Einzahlungs- und Auszahlungsarten	Ergebnis Vorjahr 2019 EUR	Fortgeschriebener Ansatz 2020 EUR	Ergebnis 2020 EUR	Vergleich Ergebnis-Ansatz EUR	Ergänzende Festlegungen im HH-Vollzug EUR	Ermächtigungs-übertragung aus 2019 EUR	Verfügbare Mittel abzgl. Ergebnis EUR	Ermächtigungs-übertragung nach 2021 EUR
			1	2	3	4	5	6	7	8
711240233000: Bau eines Feuerwehrgerätehauses										
6	**=**	**Summe der Einzahlungen aus Investitionstätigkeit**	**0,00**	**0**	**0,00**	**0**	**0**	**0,00**	**0**	**0,00**
8	-	Auszahlungen für Baumaßnahmen	0,00	50.000-	0,00	50.000	0	0,00	50.000-	0,00
		78710000 Ausz.Hochbaumaßn.	0,00	50.000-	0,00	50.000	0	0,00	50.000-	0,00
13	**=**	**Summe der Auszahlungen aus Investitionstätigkeit**	**0,00**	**50.000-**	**0,00**	**50.000**	**0**	**0,00**	**50.000-**	**0,00**
14	**=**	**Saldo aus Investitionstätigkeit**	**0,00**	**50.000-**	**0,00**	**50.000**	**0**	**0,00**	**50.000-**	**0,00**
16	**=**	**Gesamtkosten der Maßnahme**	**0,00**	**50.000-**	**0,00**	**50.000**	**0**	**0,00**	**50.000-**	**0,00**

lfd. Nr.		Investitionsübersicht Einzahlungs- und Auszahlungsarten	Ergebnis Vorjahr 2019 EUR	Fortgeschriebener Ansatz 2020 EUR	Ergebnis 2020 EUR	Vergleich Ergebnis-Ansatz EUR	Ergänzende Festlegungen im HH-Vollzug EUR	Ermächtigungs-übertragung aus 2019 EUR	Verfügbare Mittel abzgl. Ergebnis EUR	Ermächtigungs-übertragung nach 2021 EUR
			1	2	3	4	5	6	7	8
711241501000: Johanniterschule: Außenanlage (Schulhof)										
6	**=**	**Summe der Einzahlungen aus Investitionstätigkeit**	**0,00**	**0**	**0,00**	**0**	**0**	**0,00**	**0**	**0,00**
8	-	Auszahlungen für Baumaßnahmen	114.632,33-	190.000-	73.363,28-	116.637	0	0,00	116.637-	0,00
		78710000 Ausz.Hochbaumaßn.	114.632,33-	190.000-	73.363,28-	116.637	0	0,00	116.637-	0,00
13	**=**	**Summe der Auszahlungen aus Investitionstätigkeit**	**114.632,33-**	**190.000-**	**73.363,28-**	**116.637**	**0**	**0,00**	**116.637-**	**0,00**
14	**=**	**Saldo aus Investitionstätigkeit**	**114.632,33-**	**190.000-**	**73.363,28-**	**116.637**	**0**	**0,00**	**116.637-**	**0,00**
15	-	Aktivierte Eigenleistungen	2.015,86-	6.900-	0,00	6.900	0	0,00	6.900-	0,00
		83102000 Ausz.Aktiv.Eigenl.	2.015,86-	6.900-	0,00	6.900	0	0,00	6.900-	0,00
16	**=**	**Gesamtkosten der Maßnahme**	**116.648,19-**	**196.900-**	**73.363,28-**	**123.537**	**0**	**0,00**	**123.537-**	**0,00**

lfd. Nr.		Investitionsübersicht Einzahlungs- und Auszahlungsarten	Ergebnis Vorjahr 2019 EUR	Fortgeschriebener Ansatz 2020 EUR	Ergebnis 2020 EUR	Vergleich Ergebnis-Ansatz EUR	Ergänzende Festlegungen im HH-Vollzug EUR	Ermächtigungs-übertragung aus 2019 EUR	Verfügbare Mittel abzgl. Ergebnis EUR	Ermächtigungs-übertragung nach 2021 EUR
			1	2	3	4	5	6	7	8
711241501001: Johanniterschule: Sanierung										
1	+	Einzahlungen aus Investitionszuwendungen	11.871,07	945.000	0,00	945.000-	0	379.000,00	1.324.000	1.324.000,00
		68110000 Inv.zu. v. Land	11.871,07	945.000	0,00	945.000-	0	379.000,00	1.324.000	1.324.000,00
6	**=**	**Summe der Einzahlungen aus Investitionstätigkeit**	**11.871,07**	**945.000**	**0,00**	**945.000-**	**0**	**379.000,00**	**1.324.000**	**1.324.000,00**
7	-	Auszahlungen für den Erwerb von Grundstücken und Gebäuden	0,00	0	30.449,59-	30.450-	0	0,00	30.450	0,00
		78210000 ErwerbGrundst./Geb.	0,00	0	30.449,59-	30.450-	0	0,00	30.450	0,00
8	-	Auszahlungen für Baumaßnahmen	145.371,48-	870.000-	512.436,65-	357.563	0	195.400,00-	552.963-	411.700,00
		78710000 Ausz.Hochbaumaßn.	145.371,48-	870.000-	512.436,65-	357.563	0	195.400,00-	552.963-	411.700,00
9	-	Auszahlungen für den Erwerb von beweglichem Sachvermögen	15.271,57-	210.000-	70.021,84-	139.978	0	224.700,00-	364.678-	330.000,00
		78312000 Erw.bew.VG o. WG	15.271,57-	210.000-	70.021,84-	139.978	0	224.700,00-	364.678-	330.000,00
13	**=**	**Summe der Auszahlungen aus Investitionstätigkeit**	**160.643,05-**	**1.080.000-**	**612.908,08-**	**467.092**	**0**	**420.100,00-**	**887.192-**	**741.700,00**
14	**=**	**Saldo aus Investitionstätigkeit**	**148.771,98-**	**135.000-**	**612.908,08-**	**477.908-**	**0**	**41.100,00-**	**436.808**	**2.065.700,00**
16	**=**	**Gesamtkosten der Maßnahme**	**160.643,05-**	**1.080.000-**	**612.908,08-**	**467.092**	**0**	**420.100,00-**	**887.192-**	**741.700,00**

lfd. Nr.		Investitionsübersicht Einzahlungs- und Auszahlungsarten	Ergebnis Vorjahr 2019 EUR	Fortgeschriebener Ansatz 2020 EUR	Ergebnis 2020 EUR	Vergleich Ergebnis-Ansatz EUR	Ergänzende Festlegungen im HH-Vollzug EUR	Ermächtigungs-übertragung aus 2019 EUR	Verfügbare Mittel abzgl. Ergebnis EUR	Ermächtigungs-übertragung nach 2021 EUR
			1	2	3	4	5	6	7	8
711241501003: Johanniterschule: Technische Anlagen										
6	**=**	**Summe der Einzahlungen aus Investitionstätigkeit**	**0,00**	**0**	**0,00**	**0**	**0**	**0,00**	**0**	**0,00**
8	-	Auszahlungen für Baumaßnahmen	0,00	15.000-	0,00	15.000	0	0,00	15.000-	0,00
		78710000 Ausz.Hochbaumaßn.	0,00	15.000-	0,00	15.000	0	0,00	15.000-	0,00
9	-	Auszahlungen für den Erwerb von beweglichem Sachvermögen	2.011,90-	0	0,00	0	0	0,00	0	0,00
		78312000 Erw.bew.VG o. WG	2.011,90-	0	0,00	0	0	0,00	0	0,00
13	**=**	**Summe der Auszahlungen aus Investitionstätigkeit**	**2.011,90-**	**15.000-**	**0,00**	**15.000**	**0**	**0,00**	**15.000-**	**0,00**
14	**=**	**Saldo aus Investitionstätigkeit**	**2.011,90-**	**15.000-**	**0,00**	**15.000**	**0**	**0,00**	**15.000-**	**0,00**
16	**=**	**Gesamtkosten der Maßnahme**	**2.011,90-**	**15.000-**	**0,00**	**15.000**	**0**	**0,00**	**15.000-**	**0,00**

lfd. Nr.		Investitionsübersicht Einzahlungs- und Auszahlungsarten	Ergebnis Vorjahr 2019 EUR	Fortgeschriebener Ansatz 2020 EUR	Ergebnis 2020 EUR	Vergleich Ergebnis-Ansatz EUR	Ergänzende Festlegungen im HH-Vollzug EUR	Ermächtigungs-übertragung aus 2019 EUR	Verfügbare Mittel abzgl. Ergebnis EUR	Ermächtigungs-übertragung nach 2021 EUR
			1	2	3	4	5	6	7	8
711241501005: Johanniterschule: Umbaumaßnahmen										
6	**=**	**Summe der Einzahlungen aus Investitionstätigkeit**	**0,00**	**0**	**0,00**	**0**	**0**	**0,00**	**0**	**0,00**
8	-	Auszahlungen für Baumaßnahmen	1.910,65-	0	0,00	0	0	0,00	0	0,00
		78710000 Ausz.Hochbaumaßn.	1.910,65-	0	0,00	0	0	0,00	0	0,00
13	**=**	**Summe der Auszahlungen aus Investitionstätigkeit**	**1.910,65-**	**0**	**0,00**	**0**	**0**	**0,00**	**0**	**0,00**
14	**=**	**Saldo aus Investitionstätigkeit**	**1.910,65-**	**0**	**0,00**	**0**	**0**	**0,00**	**0**	**0,00**
16	**=**	**Gesamtkosten der Maßnahme**	**1.910,65-**	**0**	**0,00**	**0**	**0**	**0,00**	**0**	**0,00**

lfd. Nr.		Investitionsübersicht Einzahlungs- und Auszahlungsarten	Ergebnis Vorjahr 2019 EUR	Fortgeschriebener Ansatz 2020 EUR	Ergebnis 2020 EUR	Vergleich Ergebnis-Ansatz EUR	Ergänzende Festlegungen im HH-Vollzug EUR	Ermächtigungs-übertragung aus 2019 EUR	Verfügbare Mittel abzgl. Ergebnis EUR	Ermächtigungs-übertragung nach 2021 EUR
			1	2	3	4	5	6	7	8
711241502000: Geb. Malteserschule: Hochbau (SZ)										
6	**=**	**Summe der Einzahlungen aus Investitionstätigkeit**	**0,00**	**0**	**0,00**	**0**	**0**	**0,00**	**0**	**0,00**
8	-	Auszahlungen für Baumaßnahmen	0,00	0	22.512,17-	22.512-	0	22.600,00-	88-	0,00
		78710000 Ausz.Hochbaumaßn.	0,00	0	22.512,17-	22.512-	0	22.600,00-	88-	0,00
13	**=**	**Summe der Auszahlungen aus Investitionstätigkeit**	**0,00**	**0**	**22.512,17-**	**22.512-**	**0**	**22.600,00-**	**88-**	**0,00**
14	**=**	**Saldo aus Investitionstätigkeit**	**0,00**	**0**	**22.512,17-**	**22.512-**	**0**	**22.600,00-**	**88-**	**0,00**
16	**=**	**Gesamtkosten der Maßnahme**	**0,00**	**0**	**22.512,17-**	**22.512-**	**0**	**22.600,00-**	**88-**	**0,00**

lfd. Nr.		Investitionsübersicht Einzahlungs- und Auszahlungsarten	Ergebnis Vorjahr 2019 EUR	Fortgeschriebener Ansatz 2020 EUR	Ergebnis 2020 EUR	Vergleich Ergebnis-Ansatz EUR	Ergänzende Festlegungen im HH-Vollzug EUR	Ermächtigungs-übertragung aus 2019 EUR	Verfügbare Mittel abzgl. Ergebnis EUR	Ermächtigungs-übertragung nach 2021 EUR
			1	2	3	4	5	6	7	8
711241502001: Geb. Malteserschule: Weitere Maßnahmen										
1	+	Einzahlungen aus Investitionszuwendungen	4.836,40	0	0,00	0	0	0,00	0	0,00
		68180000 Inv.zu. v. übr.Ber.	4.836,40	0	0,00	0	0	0,00	0	0,00
6	**=**	**Summe der Einzahlungen aus Investitionstätigkeit**	**4.836,40**	**0**	**0,00**	**0**	**0**	**0,00**	**0**	**0,00**
8	-	Auszahlungen für Baumaßnahmen	12.856,97-	0	3.851,62-	3.852-	0	1.100,00-	2.752	0,00
		78710000 Ausz.Hochbaumaßn.	12.856,97-	0	2.283,64	2.284	0	1.100,00-	3.384-	0,00
		78730000 Ausz.s.Baumaßn.	0,00	0	6.135,26-	6.135-	0	0,00	6.135	0,00
9	-	Auszahlungen für den Erwerb von beweglichem Sachvermögen	1.153,37-	15.000-	7.409,11-	7.591	0	0,00	7.591-	0,00
		78312000 Erw.bew.VG o. WG	1.153,37-	15.000-	7.409,11-	7.591	0	0,00	7.591-	0,00
13	**=**	**Summe der Auszahlungen aus Investitionstätigkeit**	**14.010,34-**	**15.000-**	**11.260,73-**	**3.739**	**0**	**1.100,00-**	**4.839-**	**0,00**
14	**=**	**Saldo aus Investitionstätigkeit**	**9.173,94-**	**15.000-**	**11.260,73-**	**3.739**	**0**	**1.100,00-**	**4.839-**	**0,00**
16	**=**	**Gesamtkosten der Maßnahme**	**14.010,34-**	**15.000-**	**11.260,73-**	**3.739**	**0**	**1.100,00-**	**4.839-**	**0,00**

lfd. Nr.		Investitionsübersicht Einzahlungs- und Auszahlungsarten	Ergebnis Vorjahr 2019 EUR	Fortgeschriebener Ansatz 2020 EUR	Ergebnis 2020 EUR	Vergleich Ergebnis-Ansatz EUR	Ergänzende Festlegungen im HH-Vollzug EUR	Ermächtigungs-übertragung aus 2019 EUR	Verfügbare Mittel abzgl. Ergebnis EUR	Ermächtigungs-übertragung nach 2021 EUR
			1	2	3	4	5	6	7	8
711245101000: Sulzbachhaus: Umbau Böden (2. Ebene)										
1	+	Einzahlungen aus Investitionszuwendungen	2.613,91	0	11.005,23	11.005	0	0,00	11.005-	0,00
		68180000 Inv.zu. v. übr.Ber.	2.613,91	0	11.005,23	11.005	0	0,00	11.005-	0,00
6	**=**	**Summe der Einzahlungen aus Investitionstätigkeit**	**2.613,91**	**0**	**11.005,23**	**11.005**	**0**	**0,00**	**11.005-**	**0,00**
13	**=**	**Summe der Auszahlungen aus Investitionstätigkeit**	**0,00**	**0**	**0,00**	**0**	**0**	**0,00**	**0**	**0,00**
14	**=**	**Saldo aus Investitionstätigkeit**	**2.613,91**	**0**	**11.005,23**	**11.005**	**0**	**0,00**	**11.005-**	**0,00**
16	**=**	**Gesamtkosten der Maßnahme**	**0,00**	**0**	**0,00**	**0**	**0**	**0,00**	**0**	**0,00**

lfd. Nr.		Investitionsübersicht Einzahlungs- und Auszahlungsarten	Ergebnis Vorjahr 2019 EUR	Fortgeschriebener Ansatz 2020 EUR	Ergebnis 2020 EUR	Vergleich Ergebnis-Ansatz EUR	Ergänzende Festlegungen im HH-Vollzug EUR	Ermächtigungs-übertragung aus 2019 EUR	Verfügbare Mittel abzgl. Ergebnis EUR	Ermächtigungs-übertragung nach 2021 EUR
			1	2	3	4	5	6	7	8
711245101002: Sulzbachhaus: Sanierung										
1	+	Einzahlungen aus Investitionszuwendungen	0,00	42.800	15.972,69	26.827-	0	0,00	26.827	0,00
		68120000 Inv.zu. v. Komm.	0,00	42.800	0,00	42.800-	0	0,00	42.800	0,00
		68180000 Inv.zu. v. übr.Ber.	0,00	0	15.972,69	15.973	0	0,00	15.973-	0,00
6	**=**	**Summe der Einzahlungen aus Investitionstätigkeit**	**0,00**	**42.800**	**15.972,69**	**26.827-**	**0**	**0,00**	**26.827**	**0,00**
8	-	Auszahlungen für Baumaßnahmen	134.165,69-	165.000-	105.034,21-	59.966	0	0,00	59.966-	0,00
		78710000 Ausz.Hochbaumaßn.	134.165,69-	165.000-	105.034,21-	59.966	0	0,00	59.966-	0,00
9	-	Auszahlungen für den Erwerb von beweglichem Sachvermögen	21.522,05-	5.000-	0,00	5.000	0	0,00	5.000-	0,00
		78312000 Erw.bew.VG o. WG	21.522,05-	5.000-	0,00	5.000	0	0,00	5.000-	0,00
13	**=**	**Summe der Auszahlungen aus Investitionstätigkeit**	**155.687,74-**	**170.000-**	**105.034,21-**	**64.966**	**0**	**0,00**	**64.966-**	**0,00**
14	**=**	**Saldo aus Investitionstätigkeit**	**155.687,74-**	**127.200-**	**89.061,52-**	**38.138**	**0**	**0,00**	**38.138-**	**0,00**
16	**=**	**Gesamtkosten der Maßnahme**	**155.687,74-**	**170.000-**	**105.034,21-**	**64.966**	**0**	**0,00**	**64.966-**	**0,00**

lfd. Nr.		Investitionsübersicht Einzahlungs- und Auszahlungsarten	Ergebnis Vorjahr 2019 EUR	Fortgeschriebener Ansatz 2020 EUR	Ergebnis 2020 EUR	Vergleich Ergebnis-Ansatz EUR	Ergänzende Festlegungen im HH-Vollzug EUR	Ermächtigungs-übertragung aus 2019 EUR	Verfügbare Mittel abzgl. Ergebnis EUR	Ermächtigungs-übertragung nach 2021 EUR
			1	2	3	4	5	6	7	8
711250400000: Bauhof: Erwerb von bewegl. Vermögen										
6	**=**	**Summe der Einzahlungen aus Investitionstätigkeit**	**0,00**	**0**	**0,00**	**0**	**0**	**0,00**	**0**	**0,00**
9	-	Auszahlungen für den Erwerb von beweglichem Sachvermögen	2.441,32-	2.500-	1.185,31-	1.315	0	0,00	1.315-	0,00
		78312000 Erw.bew.VG o. WG	2.441,32-	2.500-	1.185,31-	1.315	0	0,00	1.315-	0,00
13	**=**	**Summe der Auszahlungen aus Investitionstätigkeit**	**2.441,32-**	**2.500-**	**1.185,31-**	**1.315**	**0**	**0,00**	**1.315-**	**0,00**
14	**=**	**Saldo aus Investitionstätigkeit**	**2.441,32-**	**2.500-**	**1.185,31-**	**1.315**	**0**	**0,00**	**1.315-**	**0,00**
16	**=**	**Gesamtkosten der Maßnahme**	**2.441,32-**	**2.500-**	**1.185,31-**	**1.315**	**0**	**0,00**	**1.315-**	**0,00**

lfd. Nr.		Investitionsübersicht Einzahlungs- und Auszahlungsarten	Ergebnis Vorjahr 2019 EUR	Fortgeschriebener Ansatz 2020 EUR	Ergebnis 2020 EUR	Vergleich Ergebnis-Ansatz EUR	Ergänzende Festlegungen im HH-Vollzug EUR	Ermächtigungs-übertragung aus 2019 EUR	Verfügbare Mittel abzgl. Ergebnis EUR	Ermächtigungs-übertragung nach 2021 EUR
			1	2	3	4	5	6	7	8
711250500001: Fuhrpark Allgemein										
6	**=**	**Summe der Einzahlungen aus Investitionstätigkeit**	**0,00**	**0**	**0,00**	**0**	**0**	**0,00**	**0**	**0,00**
9	-	Auszahlungen für den Erwerb von beweglichem Sachvermögen	50.723,89-	0	0,00	0	0	0,00	0	0,00
		78312000 Erw.bew.VG o. WG	50.723,89-	0	0,00	0	0	0,00	0	0,00
13	**=**	**Summe der Auszahlungen aus Investitionstätigkeit**	**50.723,89-**	**0**	**0,00**	**0**	**0**	**0,00**	**0**	**0,00**
14	**=**	**Saldo aus Investitionstätigkeit**	**50.723,89-**	**0**	**0,00**	**0**	**0**	**0,00**	**0**	**0,00**
16	**=**	**Gesamtkosten der Maßnahme**	**50.723,89-**	**0**	**0,00**	**0**	**0**	**0,00**	**0**	**0,00**

lfd. Nr.		Investitionsübersicht Einzahlungs- und Auszahlungsarten	Ergebnis Vorjahr 2019 EUR	Fortgeschriebener Ansatz 2020 EUR	Ergebnis 2020 EUR	Vergleich Ergebnis-Ansatz EUR	Ergänzende Festlegungen im HH-Vollzug EUR	Ermächtigungs-übertragung aus 2019 EUR	Verfügbare Mittel abzgl. Ergebnis EUR	Ermächtigungs-übertragung nach 2021 EUR
			1	2	3	4	5	6	7	8
711250500002: Fuhrpark: Veräußerung von bewegl. Verm.										
3	+	Einzahlungen aus der Veräußerung von Sachvermögen	0,00	0	400,00	400	0	0,00	400-	0,00
		68322000 Veräuß b.VG u. Wg	0,00	0	400,00	400	0	0,00	400-	0,00
6	**=**	**Summe der Einzahlungen aus Investitionstätigkeit**	**0,00**	**0**	**400,00**	**400**	**0**	**0,00**	**400-**	**0,00**
13	**=**	**Summe der Auszahlungen aus Investitionstätigkeit**	**0,00**	**0**	**0,00**	**0**	**0**	**0,00**	**0**	**0,00**
14	**=**	**Saldo aus Investitionstätigkeit**	**0,00**	**0**	**400,00**	**400**	**0**	**0,00**	**400-**	**0,00**
16	**=**	**Gesamtkosten der Maßnahme**	**0,00**	**0**	**0,00**	**0**	**0**	**0,00**	**0**	**0,00**

lfd. Nr.		Investitionsübersicht Einzahlungs- und Auszahlungsarten	Ergebnis Vorjahr 2019 EUR	Fortgeschriebener Ansatz 2020 EUR	Ergebnis 2020 EUR	Vergleich Ergebnis-Ansatz EUR	Ergänzende Festlegungen im HH-Vollzug EUR	Ermächtigungs-übertragung aus 2019 EUR	Verfügbare Mittel abzgl. Ergebnis EUR	Ermächtigungs-übertragung nach 2021 EUR
			1	2	3	4	5	6	7	8
711260010000: Erwerb von beweglichem Vermögen										
6	**=**	**Summe der Einzahlungen aus Investitionstätigkeit**	**0,00**	**0**	**0,00**	**0**	**0**	**0,00**	**0**	**0,00**
9	-	Auszahlungen für den Erwerb von beweglichem Sachvermögen	2.683,45-	0	0,00	0	0	0,00	0	0,00
		78312000 Erw.bew.VG o. WG	2.683,45-	0	0,00	0	0	0,00	0	0,00
13	**=**	**Summe der Auszahlungen aus Investitionstätigkeit**	**2.683,45-**	**0**	**0,00**	**0**	**0**	**0,00**	**0**	**0,00**
14	**=**	**Saldo aus Investitionstätigkeit**	**2.683,45-**	**0**	**0,00**	**0**	**0**	**0,00**	**0**	**0,00**
16	**=**	**Gesamtkosten der Maßnahme**	**2.683,45-**	**0**	**0,00**	**0**	**0**	**0,00**	**0**	**0,00**

lfd. Nr.		Investitionsübersicht Einzahlungs- und Auszahlungsarten	Ergebnis Vorjahr 2019 EUR	Fortgeschriebener Ansatz 2020 EUR	Ergebnis 2020 EUR	Vergleich Ergebnis-Ansatz EUR	Ergänzende Festlegungen im HH-Vollzug EUR	Ermächtigungs-übertragung aus 2019 EUR	Verfügbare Mittel abzgl. Ergebnis EUR	Ermächtigungs-übertragung nach 2021 EUR
			1	2	3	4	5	6	7	8
711330010000: Erwerb von sonstiges Grundvermögen										
6	**=**	**Summe der Einzahlungen aus Investitionstätigkeit**	**0,00**	**0**	**0,00**	**0**	**0**	**0,00**	**0**	**0,00**
7	-	Auszahlungen für den Erwerb von Grundstücken und Gebäuden	14.055,14-	138.000-	462,00-	137.538	0	185.900,00-	323.438-	321.700,00
		78210000 ErwerbGrundst./Geb.	14.055,14-	138.000-	462,00-	137.538	0	185.900,00-	323.438-	321.700,00
13	**=**	**Summe der Auszahlungen aus Investitionstätigkeit**	**14.055,14-**	**138.000-**	**462,00-**	**137.538**	**0**	**185.900,00-**	**323.438-**	**321.700,00**
14	**=**	**Saldo aus Investitionstätigkeit**	**14.055,14-**	**138.000-**	**462,00-**	**137.538**	**0**	**185.900,00-**	**323.438-**	**321.700,00**
16	**=**	**Gesamtkosten der Maßnahme**	**14.055,14-**	**138.000-**	**462,00-**	**137.538**	**0**	**185.900,00-**	**323.438-**	**321.700,00**

lfd. Nr.		Investitionsübersicht Einzahlungs- und Auszahlungsarten	Ergebnis Vorjahr 2019 EUR	Fortgeschriebener Ansatz 2020 EUR	Ergebnis 2020 EUR	Vergleich Ergebnis-Ansatz EUR	Ergänzende Festlegungen im HH-Vollzug EUR	Ermächtigungs-übertragung aus 2019 EUR	Verfügbare Mittel abzgl. Ergebnis EUR	Ermächtigungs-übertragung nach 2021 EUR
			1	2	3	4	5	6	7	8
711330010001: Verä. von sonstigen Grundvermögen										
3	+	Einzahlungen aus der Veräußerung von Sachvermögen	46.860,00	0	0,00	0	0	0,00	0	0,00
		68210000 Veräuß.Grundst.Geb.	46.860,00	0	0,00	0	0	0,00	0	0,00
6	**=**	**Summe der Einzahlungen aus Investitionstätigkeit**	**46.860,00**	**0**	**0,00**	**0**	**0**	**0,00**	**0**	**0,00**
13	**=**	**Summe der Auszahlungen aus Investitionstätigkeit**	**0,00**	**0**	**0,00**	**0**	**0**	**0,00**	**0**	**0,00**
14	**=**	**Saldo aus Investitionstätigkeit**	**46.860,00**	**0**	**0,00**	**0**	**0**	**0,00**	**0**	**0,00**
16	**=**	**Gesamtkosten der Maßnahme**	**0,00**	**0**	**0,00**	**0**	**0**	**0,00**	**0**	**0,00**

lfd. Nr.		Investitionsübersicht Einzahlungs- und Auszahlungsarten	Ergebnis Vorjahr 2019 EUR	Fortgeschriebener Ansatz 2020 EUR	Ergebnis 2020 EUR	Vergleich Ergebnis-Ansatz EUR	Ergänzende Festlegungen im HH-Vollzug EUR	Ermächtigungs-übertragung aus 2019 EUR	Verfügbare Mittel abzgl. Ergebnis EUR	Ermächtigungs-übertragung nach 2021 EUR
			1	2	3	4	5	6	7	8
711330010003: Verä. Grundstücke: Gewerbeg. Ifang										
3	+	Einzahlungen aus der Veräußerung von Sachvermögen	77.099,27	500.000	1.037.280,00	537.280	0	0,00	537.280-	0,00
		68210000 Veräuß.Grundst.Geb.	77.099,27	500.000	1.037.280,00	537.280	0	0,00	537.280-	0,00
6	**=**	**Summe der Einzahlungen aus Investitionstätigkeit**	**77.099,27**	**500.000**	**1.037.280,00**	**537.280**	**0**	**0,00**	**537.280-**	**0,00**
13	**=**	**Summe der Auszahlungen aus Investitionstätigkeit**	**0,00**	**0**	**0,00**	**0**	**0**	**0,00**	**0**	**0,00**
14	**=**	**Saldo aus Investitionstätigkeit**	**77.099,27**	**500.000**	**1.037.280,00**	**537.280**	**0**	**0,00**	**537.280-**	**0,00**
16	**=**	**Gesamtkosten der Maßnahme**	**0,00**	**0**	**0,00**	**0**	**0**	**0,00**	**0**	**0,00**

lfd. Nr.		Investitionsübersicht Einzahlungs- und Auszahlungsarten	Ergebnis Vorjahr 2019 EUR	Fortgeschriebener Ansatz 2020 EUR	Ergebnis 2020 EUR	Vergleich Ergebnis-Ansatz EUR	Ergänzende Festlegungen im HH-Vollzug EUR	Ermächtigungs-übertragung aus 2019 EUR	Verfügbare Mittel abzgl. Ergebnis EUR	Ermächtigungs-übertragung nach 2021 EUR
			1	2	3	4	5	6	7	8
711330010004: Verä. Grundstücke: Gewerbeg. Hirschmatte										
3	+	Einzahlungen aus der Veräußerung von Sachvermögen	93.755,00	0	0,00	0	0	0,00	0	0,00
		68210000 Veräuß.Grundst.Geb.	93.755,00	0	0,00	0	0	0,00	0	0,00
6	**=**	**Summe der Einzahlungen aus Investitionstätigkeit**	**93.755,00**	**0**	**0,00**	**0**	**0**	**0,00**	**0**	**0,00**
13	**=**	**Summe der Auszahlungen aus Investitionstätigkeit**	**0,00**	**0**	**0,00**	**0**	**0**	**0,00**	**0**	**0,00**
14	**=**	**Saldo aus Investitionstätigkeit**	**93.755,00**	**0**	**0,00**	**0**	**0**	**0,00**	**0**	**0,00**
16	**=**	**Gesamtkosten der Maßnahme**	**0,00**	**0**	**0,00**	**0**	**0**	**0,00**	**0**	**0,00**

lfd. Nr.		Investitionsübersicht Einzahlungs- und Auszahlungsarten	Ergebnis Vorjahr 2019 EUR	Fortgeschriebener Ansatz 2020 EUR	Ergebnis 2020 EUR	Vergleich Ergebnis-Ansatz EUR	Ergänzende Festlegungen im HH-Vollzug EUR	Ermächtigungs-übertragung aus 2019 EUR	Verfügbare Mittel abzgl. Ergebnis EUR	Ermächtigungs-übertragung nach 2021 EUR
			1	2	3	4	5	6	7	8
711330010006: Gewerbegebiet Ifang										
6	**=**	**Summe der Einzahlungen aus Investitionstätigkeit**	**0,00**	**0**	**0,00**	**0**	**0**	**0,00**	**0**	**0,00**
7	-	Auszahlungen für den Erwerb von Grundstücken und Gebäuden	0,00	0	0,00	0	0	144.000,00-	144.000-	0,00
		78210000 ErwerbGrundst./Geb.	0,00	0	0,00	0	0	144.000,00-	144.000-	0,00
13	**=**	**Summe der Auszahlungen aus Investitionstätigkeit**	**0,00**	**0**	**0,00**	**0**	**0**	**144.000,00-**	**144.000-**	**0,00**
14	**=**	**Saldo aus Investitionstätigkeit**	**0,00**	**0**	**0,00**	**0**	**0**	**144.000,00-**	**144.000-**	**0,00**
16	**=**	**Gesamtkosten der Maßnahme**	**0,00**	**0**	**0,00**	**0**	**0**	**144.000,00-**	**144.000-**	**0,00**

lfd. Nr.		Investitionsübersicht Einzahlungs- und Auszahlungsarten	Ergebnis Vorjahr 2019 EUR	Fortgeschriebener Ansatz 2020 EUR	Ergebnis 2020 EUR	Vergleich Ergebnis-Ansatz EUR	Ergänzende Festlegungen im HH-Vollzug EUR	Ermächtigungs-übertragung aus 2019 EUR	Verfügbare Mittel abzgl. Ergebnis EUR	Ermächtigungs-übertragung nach 2021 EUR
			1	2	3	4	5	6	7	8
711330010007: Baugebiet Staaden III										
6	**=**	**Summe der Einzahlungen aus Investitionstätigkeit**	**0,00**	**0**	**0,00**	**0**	**0**	**0,00**	**0**	**0,00**
7	-	Auszahlungen für den Erwerb von Grundstücken und Gebäuden	1.858,78-	160.000-	0,00	160.000	0	94.400,00-	254.400-	94.400,00
		78210000 ErwerbGrundst./Geb.	1.858,78-	160.000-	0,00	160.000	0	94.400,00-	254.400-	94.400,00
13	**=**	**Summe der Auszahlungen aus Investitionstätigkeit**	**1.858,78-**	**160.000-**	**0,00**	**160.000**	**0**	**94.400,00-**	**254.400-**	**94.400,00**
14	**=**	**Saldo aus Investitionstätigkeit**	**1.858,78-**	**160.000-**	**0,00**	**160.000**	**0**	**94.400,00-**	**254.400-**	**94.400,00**
16	**=**	**Gesamtkosten der Maßnahme**	**1.858,78-**	**160.000-**	**0,00**	**160.000**	**0**	**94.400,00-**	**254.400-**	**94.400,00**

lfd. Nr.		Investitionsübersicht Einzahlungs- und Auszahlungsarten	Ergebnis Vorjahr 2019 EUR	Fortgeschriebener Ansatz 2020 EUR	Ergebnis 2020 EUR	Vergleich Ergebnis-Ansatz EUR	Ergänzende Festlegungen im HH-Vollzug EUR	Ermächtigungs-übertragung aus 2019 EUR	Verfügbare Mittel abzgl. Ergebnis EUR	Ermächtigungs-übertragung nach 2021 EUR
			1	2	3	4	5	6	7	8
711330010008: Baugebiet Erbain IV										
6	**=**	**Summe der Einzahlungen aus Investitionstätigkeit**	**0,00**	**0**	**0,00**	**0**	**0**	**0,00**	**0**	**0,00**
7	-	Auszahlungen für den Erwerb von Grundstücken und Gebäuden	0,00	458.000-	0,00	458.000	0	0,00	458.000-	0,00
		78210000 ErwerbGrundst./Geb.	0,00	458.000-	0,00	458.000	0	0,00	458.000-	0,00
13	**=**	**Summe der Auszahlungen aus Investitionstätigkeit**	**0,00**	**458.000-**	**0,00**	**458.000**	**0**	**0,00**	**458.000-**	**0,00**
14	**=**	**Saldo aus Investitionstätigkeit**	**0,00**	**458.000-**	**0,00**	**458.000**	**0**	**0,00**	**458.000-**	**0,00**
16	**=**	**Gesamtkosten der Maßnahme**	**0,00**	**458.000-**	**0,00**	**458.000**	**0**	**0,00**	**458.000-**	**0,00**

lfd. Nr.		Investitionsübersicht Einzahlungs- und Auszahlungsarten	Ergebnis Vorjahr 2019 EUR	Fortgeschriebener Ansatz 2020 EUR	Ergebnis 2020 EUR	Vergleich Ergebnis-Ansatz EUR	Ergänzende Festlegungen im HH-Vollzug EUR	Ermächtigungs-übertragung aus 2019 EUR	Verfügbare Mittel abzgl. Ergebnis EUR	Ermächtigungs-übertragung nach 2021 EUR
			1	2	3	4	5	6	7	8
712210010000: Erwerb von bewegl. Vermögen										
6	**=**	**Summe der Einzahlungen aus Investitionstätigkeit**	**0,00**	**0**	**0,00**	**0**	**0**	**0,00**	**0**	**0,00**
9	-	Auszahlungen für den Erwerb von beweglichem Sachvermögen	0,00	3.000-	2.548,58-	451	0	0,00	451-	0,00
		78312000 Erw.bew.VG o. WG	0,00	3.000-	2.548,58-	451	0	0,00	451-	0,00
13	**=**	**Summe der Auszahlungen aus Investitionstätigkeit**	**0,00**	**3.000-**	**2.548,58-**	**451**	**0**	**0,00**	**451-**	**0,00**
14	**=**	**Saldo aus Investitionstätigkeit**	**0,00**	**3.000-**	**2.548,58-**	**451**	**0**	**0,00**	**451-**	**0,00**
16	**=**	**Gesamtkosten der Maßnahme**	**0,00**	**3.000-**	**2.548,58-**	**451**	**0**	**0,00**	**451-**	**0,00**

lfd. Nr.		Investitionsübersicht Einzahlungs- und Auszahlungsarten	Ergebnis Vorjahr 2019 EUR	Fortgeschriebener Ansatz 2020 EUR	Ergebnis 2020 EUR	Vergleich Ergebnis-Ansatz EUR	Ergänzende Festlegungen im HH-Vollzug EUR	Ermächtigungs-übertragung aus 2019 EUR	Verfügbare Mittel abzgl. Ergebnis EUR	Ermächtigungs-übertragung nach 2021 EUR
			1	2	3	4	5	6	7	8
712600010001: Erwerb von beweglichem Vermögen: Geräte										
6	**=**	**Summe der Einzahlungen aus Investitionstätigkeit**	**0,00**	**0**	**0,00**	**0**	**0**	**0,00**	**0**	**0,00**
9	-	Auszahlungen für den Erwerb von beweglichem Sachvermögen	38.647,73-	42.300-	49.289,99-	6.990-	0	17.000,00-	10.010-	17.500,00
		78312000 Erw.bew.VG o. WG	28.291,52-	42.300-	39.731,59-	2.568	0	17.000,00-	19.568-	17.500,00
		78322000 Erw.bew.VG u.WG	10.356,21-	0	9.558,40-	9.558-	0	0,00	9.558	0,00
13	**=**	**Summe der Auszahlungen aus Investitionstätigkeit**	**38.647,73-**	**42.300-**	**49.289,99-**	**6.990-**	**0**	**17.000,00-**	**10.010-**	**17.500,00**
14	**=**	**Saldo aus Investitionstätigkeit**	**38.647,73-**	**42.300-**	**49.289,99-**	**6.990-**	**0**	**17.000,00-**	**10.010-**	**17.500,00**
16	**=**	**Gesamtkosten der Maßnahme**	**38.647,73-**	**42.300-**	**49.289,99-**	**6.990-**	**0**	**17.000,00-**	**10.010-**	**17.500,00**

lfd. Nr.		Investitionsübersicht Einzahlungs- und Auszahlungsarten	Ergebnis Vorjahr 2019 EUR	Fortgeschriebener Ansatz 2020 EUR	Ergebnis 2020 EUR	Vergleich Ergebnis-Ansatz EUR	Ergänzende Festlegungen im HH-Vollzug EUR	Ermächtigungs-übertragung aus 2019 EUR	Verfügbare Mittel abzgl. Ergebnis EUR	Ermächtigungs-übertragung nach 2021 EUR
			1	2	3	4	5	6	7	8
712600010002: Feuerwehrfahrzeuge										
6	**=**	**Summe der Einzahlungen aus Investitionstätigkeit**	**0,00**	**0**	**0,00**	**0**	**0**	**0,00**	**0**	**0,00**
9	-	Auszahlungen für den Erwerb von beweglichem Sachvermögen	14.690,00-	100.000-	81,20-	99.919	0	0,00	99.919-	99.900,00
		78312000 Erw.bew.VG o. WG	14.690,00-	100.000-	81,20-	99.919	0	0,00	99.919-	99.900,00
13	**=**	**Summe der Auszahlungen aus Investitionstätigkeit**	**14.690,00-**	**100.000-**	**81,20-**	**99.919**	**0**	**0,00**	**99.919-**	**99.900,00**
14	**=**	**Saldo aus Investitionstätigkeit**	**14.690,00-**	**100.000-**	**81,20-**	**99.919**	**0**	**0,00**	**99.919-**	**99.900,00**
16	**=**	**Gesamtkosten der Maßnahme**	**14.690,00-**	**100.000-**	**81,20-**	**99.919**	**0**	**0,00**	**99.919-**	**99.900,00**

lfd. Nr.		Investitionsübersicht Einzahlungs- und Auszahlungsarten	Ergebnis Vorjahr 2019 EUR	Fortgeschriebener Ansatz 2020 EUR	Ergebnis 2020 EUR	Vergleich Ergebnis-Ansatz EUR	Ergänzende Festlegungen im HH-Vollzug EUR	Ermächtigungs-übertragung aus 2019 EUR	Verfügbare Mittel abzgl. Ergebnis EUR	Ermächtigungs-übertragung nach 2021 EUR
			1	2	3	4	5	6	7	8
712800000000: Sirene (Uhlandstr.)										
1	+	Einzahlungen aus Investitionszuwendungen	0,00	0	3.500,00	3.500	0	0,00	3.500-	0,00
		68110000 Inv.zu. v. Land	0,00	0	3.500,00	3.500	0	0,00	3.500-	0,00
6	**=**	**Summe der Einzahlungen aus Investitionstätigkeit**	**0,00**	**0**	**3.500,00**	**3.500**	**0**	**0,00**	**3.500-**	**0,00**
9	-	Auszahlungen für den Erwerb von beweglichem Sachvermögen	0,00	0	10.687,87-	10.688-	0	0,00	10.688	0,00
		78312000 Erw.bew.VG o. WG	0,00	0	10.687,87-	10.688-	0	0,00	10.688	0,00
13	**=**	**Summe der Auszahlungen aus Investitionstätigkeit**	**0,00**	**0**	**10.687,87-**	**10.688-**	**0**	**0,00**	**10.688**	**0,00**
14	**=**	**Saldo aus Investitionstätigkeit**	**0,00**	**0**	**7.187,87-**	**7.188-**	**0**	**0,00**	**7.188**	**0,00**
16	**=**	**Gesamtkosten der Maßnahme**	**0,00**	**0**	**10.687,87-**	**10.688-**	**0**	**0,00**	**10.688**	**0,00**

lfd. Nr.		Investitionsübersicht Einzahlungs- und Auszahlungsarten	Ergebnis Vorjahr 2019 EUR	Fortgeschriebener Ansatz 2020 EUR	Ergebnis 2020 EUR	Vergleich Ergebnis-Ansatz EUR	Ergänzende Festlegungen im HH-Vollzug EUR	Ermächtigungs-übertragung aus 2019 EUR	Verfügbare Mittel abzgl. Ergebnis EUR	Ermächtigungs-übertragung nach 2021 EUR
			1	2	3	4	5	6	7	8
721100310000: Schuletat GWRS										
6	**=**	**Summe der Einzahlungen aus Investitionstätigkeit**	**0,00**	**0**	**0,00**	**0**	**0**	**0,00**	**0**	**0,00**
9	-	Auszahlungen für den Erwerb von beweglichem Sachvermögen	11.803,87-	23.100-	12.426,64-	10.673	8.200	18.100,00-	20.573-	20.600,00
		78312000 Erw.bew.VG o. WG	2.976,83-	23.100-	12.426,64-	10.673	8.200	18.100,00-	20.573-	20.600,00
		78322000 Erw.bew.VG u.WG	8.827,04-	0	0,00	0	0	0,00	0	0,00
13	**=**	**Summe der Auszahlungen aus Investitionstätigkeit**	**11.803,87-**	**23.100-**	**12.426,64-**	**10.673**	**8.200**	**18.100,00-**	**20.573-**	**20.600,00**
14	**=**	**Saldo aus Investitionstätigkeit**	**11.803,87-**	**23.100-**	**12.426,64-**	**10.673**	**8.200**	**18.100,00-**	**20.573-**	**20.600,00**
16	**=**	**Gesamtkosten der Maßnahme**	**11.803,87-**	**23.100-**	**12.426,64-**	**10.673**	**8.200**	**18.100,00-**	**20.573-**	**20.600,00**

lfd. Nr.		Investitionsübersicht Einzahlungs- und Auszahlungsarten	Ergebnis Vorjahr 2019 EUR	Fortgeschriebener Ansatz 2020 EUR	Ergebnis 2020 EUR	Vergleich Ergebnis-Ansatz EUR	Ergänzende Festlegungen im HH-Vollzug EUR	Ermächtigungs-übertragung aus 2019 EUR	Verfügbare Mittel abzgl. Ergebnis EUR	Ermächtigungs-übertragung nach 2021 EUR
			1	2	3	4	5	6	7	8
721100320000: Digitalisierung (GWRS)										
1	+	Einzahlungen aus Investitionszuwendungen	0,00	41.600	0,00	41.600-	0	0,00	41.600	41.600,00
		68110000 Inv.zu. v. Land	0,00	41.600	0,00	41.600-	0	0,00	41.600	41.600,00
6	**=**	**Summe der Einzahlungen aus Investitionstätigkeit**	**0,00**	**41.600**	**0,00**	**41.600-**	**0**	**0,00**	**41.600**	**41.600,00**
8	-	Auszahlungen für Baumaßnahmen	0,00	0	5.430,91-	5.431-	0	0,00	5.431	0,00
		78730000 Ausz.s.Baumaßn.	0,00	0	5.430,91-	5.431-	0	0,00	5.431	0,00
9	-	Auszahlungen für den Erwerb von beweglichem Sachvermögen	7.527,85-	50.000-	0,00	50.000	0	11.250,00-	61.250-	48.600,00
		78312000 Erw.bew.VG o. WG	5.668,09-	50.000-	0,00	50.000	0	11.250,00-	61.250-	48.600,00
		78322000 Erw.bew.VG u.WG	1.859,76-	0	0,00	0	0	0,00	0	0,00
13	**=**	**Summe der Auszahlungen aus Investitionstätigkeit**	**7.527,85-**	**50.000-**	**5.430,91-**	**44.569**	**0**	**11.250,00-**	**55.819-**	**48.600,00**
14	**=**	**Saldo aus Investitionstätigkeit**	**7.527,85-**	**8.400-**	**5.430,91-**	**2.969**	**0**	**11.250,00-**	**14.219-**	**90.200,00**
16	**=**	**Gesamtkosten der Maßnahme**	**7.527,85-**	**50.000-**	**5.430,91-**	**44.569**	**0**	**11.250,00-**	**55.819-**	**48.600,00**

lfd. Nr.		Investitionsübersicht Einzahlungs- und Auszahlungsarten	Ergebnis Vorjahr 2019 EUR	Fortgeschriebener Ansatz 2020 EUR	Ergebnis 2020 EUR	Vergleich Ergebnis-Ansatz EUR	Ergänzende Festlegungen im HH-Vollzug EUR	Ermächtigungs-übertragung aus 2019 EUR	Verfügbare Mittel abzgl. Ergebnis EUR	Ermächtigungs-übertragung nach 2021 EUR
			1	2	3	4	5	6	7	8
721100510000: Schuletat RS										
6	**=**	**Summe der Einzahlungen aus Investitionstätigkeit**	**0,00**	**0**	**0,00**	**0**	**0**	**0,00**	**0**	**0,00**
9	-	Auszahlungen für den Erwerb von beweglichem Sachvermögen	1.478,50-	14.900-	7.111,25-	7.789	8.200-	18.700,00-	34.689-	34.700,00
		78312000 Erw.bew.VG o. WG	1.478,50-	14.900-	4.715,88-	10.184	8.200-	18.700,00-	37.084-	34.700,00
		78322000 Erw.bew.VG u.WG	0,00	0	2.395,37-	2.395-	0	0,00	2.395	0,00
13	**=**	**Summe der Auszahlungen aus Investitionstätigkeit**	**1.478,50-**	**14.900-**	**7.111,25-**	**7.789**	**8.200-**	**18.700,00-**	**34.689-**	**34.700,00**
14	**=**	**Saldo aus Investitionstätigkeit**	**1.478,50-**	**14.900-**	**7.111,25-**	**7.789**	**8.200-**	**18.700,00-**	**34.689-**	**34.700,00**
16	**=**	**Gesamtkosten der Maßnahme**	**1.478,50-**	**14.900-**	**7.111,25-**	**7.789**	**8.200-**	**18.700,00-**	**34.689-**	**34.700,00**

lfd. Nr.		Investitionsübersicht Einzahlungs- und Auszahlungsarten	Ergebnis Vorjahr 2019 EUR	Fortgeschriebener Ansatz 2020 EUR	Ergebnis 2020 EUR	Vergleich Ergebnis-Ansatz EUR	Ergänzende Festlegungen im HH-Vollzug EUR	Ermächtigungs-übertragung aus 2019 EUR	Verfügbare Mittel abzgl. Ergebnis EUR	Ermächtigungs-übertragung nach 2021 EUR
			1	2	3	4	5	6	7	8
721100520000: Digitalisierung (RS)										
1	+	Einzahlungen aus Investitionszuwendungen	0,00	41.600	0,00	41.600-	0	0,00	41.600	41.600,00
		68110000 Inv.zu. v. Land	0,00	41.600	0,00	41.600-	0	0,00	41.600	41.600,00
6	**=**	**Summe der Einzahlungen aus Investitionstätigkeit**	**0,00**	**41.600**	**0,00**	**41.600-**	**0**	**0,00**	**41.600**	**41.600,00**
8	-	Auszahlungen für Baumaßnahmen	0,00	0	5.430,91-	5.431-	0	0,00	5.431	0,00
		78730000 Ausz.s.Baumaßn.	0,00	0	5.430,91-	5.431-	0	0,00	5.431	0,00
9	-	Auszahlungen für den Erwerb von beweglichem Sachvermögen	7.527,84-	50.000-	0,00	50.000	0	11.250,00-	61.250-	61.250,00
		78312000 Erw.bew.VG o. WG	5.668,09-	50.000-	0,00	50.000	0	11.250,00-	61.250-	61.250,00
		78322000 Erw.bew.VG u.WG	1.859,75-	0	0,00	0	0	0,00	0	0,00
13	**=**	**Summe der Auszahlungen aus Investitionstätigkeit**	**7.527,84-**	**50.000-**	**5.430,91-**	**44.569**	**0**	**11.250,00-**	**55.819-**	**61.250,00**
14	**=**	**Saldo aus Investitionstätigkeit**	**7.527,84-**	**8.400-**	**5.430,91-**	**2.969**	**0**	**11.250,00-**	**14.219-**	**102.850,00**
16	**=**	**Gesamtkosten der Maßnahme**	**7.527,84-**	**50.000-**	**5.430,91-**	**44.569**	**0**	**11.250,00-**	**55.819-**	**61.250,00**

lfd. Nr.		Investitionsübersicht Einzahlungs- und Auszahlungsarten	Ergebnis Vorjahr 2019 EUR	Fortgeschriebener Ansatz 2020 EUR	Ergebnis 2020 EUR	Vergleich Ergebnis-Ansatz EUR	Ergänzende Festlegungen im HH-Vollzug EUR	Ermächtigungs-übertragung aus 2019 EUR	Verfügbare Mittel abzgl. Ergebnis EUR	Ermächtigungs-übertragung nach 2021 EUR
			1	2	3	4	5	6	7	8
725200010000: Villa urbana										
6	**=**	**Summe der Einzahlungen aus Investitionstätigkeit**	**0,00**	**0**	**0,00**	**0**	**0**	**0,00**	**0**	**0,00**
9	-	Auszahlungen für den Erwerb von beweglichem Sachvermögen	3.165,80-	4.000-	0,00	4.000	0	0,00	4.000-	0,00
		78312000 Erw.bew.VG o. WG	3.165,80-	4.000-	0,00	4.000	0	0,00	4.000-	0,00
13	**=**	**Summe der Auszahlungen aus Investitionstätigkeit**	**3.165,80-**	**4.000-**	**0,00**	**4.000**	**0**	**0,00**	**4.000-**	**0,00**
14	**=**	**Saldo aus Investitionstätigkeit**	**3.165,80-**	**4.000-**	**0,00**	**4.000**	**0**	**0,00**	**4.000-**	**0,00**
16	**=**	**Gesamtkosten der Maßnahme**	**3.165,80-**	**4.000-**	**0,00**	**4.000**	**0**	**0,00**	**4.000-**	**0,00**

lfd. Nr.		Investitionsübersicht Einzahlungs- und Auszahlungsarten	Ergebnis Vorjahr 2019 EUR	Fortgeschriebener Ansatz 2020 EUR	Ergebnis 2020 EUR	Vergleich Ergebnis-Ansatz EUR	Ergänzende Festlegungen im HH-Vollzug EUR	Ermächtigungs-übertragung aus 2019 EUR	Verfügbare Mittel abzgl. Ergebnis EUR	Ermächtigungs-übertragung nach 2021 EUR
			1	2	3	4	5	6	7	8
726200020000: Zuschuss an Vereine										
6	**=**	**Summe der Einzahlungen aus Investitionstätigkeit**	**0,00**	**0**	**0,00**	**0**	**0**	**0,00**	**0**	**0,00**
11	-	Auszahlungen für Investitionsförderungsmaßnahmen	10.019,70-	0	0,00	0	0	0,00	0	0,00
		78180000 Inv.zu.an übr. Ber.	10.019,70-	0	0,00	0	0	0,00	0	0,00
13	**=**	**Summe der Auszahlungen aus Investitionstätigkeit**	**10.019,70-**	**0**	**0,00**	**0**	**0**	**0,00**	**0**	**0,00**
14	**=**	**Saldo aus Investitionstätigkeit**	**10.019,70-**	**0**	**0,00**	**0**	**0**	**0,00**	**0**	**0,00**
16	**=**	**Gesamtkosten der Maßnahme**	**10.019,70-**	**0**	**0,00**	**0**	**0**	**0,00**	**0**	**0,00**

lfd. Nr.		Investitionsübersicht Einzahlungs- und Auszahlungsarten	Ergebnis Vorjahr 2019 EUR	Fortgeschriebener Ansatz 2020 EUR	Ergebnis 2020 EUR	Vergleich Ergebnis-Ansatz EUR	Ergänzende Festlegungen im HH-Vollzug EUR	Ermächtigungs-übertragung aus 2019 EUR	Verfügbare Mittel abzgl. Ergebnis EUR	Ermächtigungs-übertragung nach 2021 EUR
			1	2	3	4	5	6	7	8
736200400000: Bolzplatz										
6	**=**	**Summe der Einzahlungen aus Investitionstätigkeit**	**0,00**	**0**	**0,00**	**0**	**0**	**0,00**	**0**	**0,00**
8	-	Auszahlungen für Baumaßnahmen	1.096,29-	2.000-	0,00	2.000	0	0,00	2.000-	0,00
		78720000 Ausz.Tiefbaumaßn.	1.096,29-	2.000-	0,00	2.000	0	0,00	2.000-	0,00
13	**=**	**Summe der Auszahlungen aus Investitionstätigkeit**	**1.096,29-**	**2.000-**	**0,00**	**2.000**	**0**	**0,00**	**2.000-**	**0,00**
14	**=**	**Saldo aus Investitionstätigkeit**	**1.096,29-**	**2.000-**	**0,00**	**2.000**	**0**	**0,00**	**2.000-**	**0,00**
15	-	Aktivierte Eigenleistungen	0,00	3.600-	0,00	3.600	0	0,00	3.600-	0,00
		83102000 Ausz.Aktiv.Eigenl.	0,00	3.600-	0,00	3.600	0	0,00	3.600-	0,00
16	**=**	**Gesamtkosten der Maßnahme**	**1.096,29-**	**5.600-**	**0,00**	**5.600**	**0**	**0,00**	**5.600-**	**0,00**

lfd. Nr.		Investitionsübersicht Einzahlungs- und Auszahlungsarten	Ergebnis Vorjahr 2019 EUR	Fortgeschriebener Ansatz 2020 EUR	Ergebnis 2020 EUR	Vergleich Ergebnis-Ansatz EUR	Ergänzende Festlegungen im HH-Vollzug EUR	Ermächtigungs-übertragung aus 2019 EUR	Verfügbare Mittel abzgl. Ergebnis EUR	Ermächtigungs-übertragung nach 2021 EUR
			1	2	3	4	5	6	7	8
736501110000: Investitionszuschuss Luisenkindergarten										
6	**=**	**Summe der Einzahlungen aus Investitionstätigkeit**	**0,00**	**0**	**0,00**	**0**	**0**	**0,00**	**0**	**0,00**
11	-	Auszahlungen für Investitionsförderungsmaßnahmen	15.491,14-	33.400-	13.618,77-	19.781	0	0,00	19.781-	0,00
		78180000 Inv.zu.an übr. Ber.	15.491,14-	33.400-	13.618,77-	19.781	0	0,00	19.781-	0,00
13	**=**	**Summe der Auszahlungen aus Investitionstätigkeit**	**15.491,14-**	**33.400-**	**13.618,77-**	**19.781**	**0**	**0,00**	**19.781-**	**0,00**
14	**=**	**Saldo aus Investitionstätigkeit**	**15.491,14-**	**33.400-**	**13.618,77-**	**19.781**	**0**	**0,00**	**19.781-**	**0,00**
16	**=**	**Gesamtkosten der Maßnahme**	**15.491,14-**	**33.400-**	**13.618,77-**	**19.781**	**0**	**0,00**	**19.781-**	**0,00**

lfd. Nr.		Investitionsübersicht Einzahlungs- und Auszahlungsarten	Ergebnis Vorjahr 2019 EUR	Fortgeschriebener Ansatz 2020 EUR	Ergebnis 2020 EUR	Vergleich Ergebnis-Ansatz EUR	Ergänzende Festlegungen im HH-Vollzug EUR	Ermächtigungs-übertragung aus 2019 EUR	Verfügbare Mittel abzgl. Ergebnis EUR	Ermächtigungs-übertragung nach 2021 EUR
			1	2	3	4	5	6	7	8
736501111000: Investitionszuschuss St. Johannes Kind.										
1	+	Einzahlungen aus Investitionszuwendungen	0,00	0	1.000,00	1.000	0	0,00	1.000-	0,00
		68180000 Inv.zu. v. übr.Ber.	0,00	0	1.000,00	1.000	0	0,00	1.000-	0,00
6	**=**	**Summe der Einzahlungen aus Investitionstätigkeit**	**0,00**	**0**	**1.000,00**	**1.000**	**0**	**0,00**	**1.000-**	**0,00**
11	-	Auszahlungen für Investitionsförderungsmaßnahmen	122.526,92-	45.400-	13.995,62-	31.404	0	0,00	31.404-	10.800,00
		78180000 Inv.zu.an übr. Ber.	122.526,92-	45.400-	13.995,62-	31.404	0	0,00	31.404-	10.800,00
13	**=**	**Summe der Auszahlungen aus Investitionstätigkeit**	**122.526,92-**	**45.400-**	**13.995,62-**	**31.404**	**0**	**0,00**	**31.404-**	**10.800,00**
14	**=**	**Saldo aus Investitionstätigkeit**	**122.526,92-**	**45.400-**	**12.995,62-**	**32.404**	**0**	**0,00**	**32.404-**	**10.800,00**
16	**=**	**Gesamtkosten der Maßnahme**	**122.526,92-**	**45.400-**	**13.995,62-**	**31.404**	**0**	**0,00**	**31.404-**	**10.800,00**

lfd. Nr.		Investitionsübersicht Einzahlungs- und Auszahlungsarten	Ergebnis Vorjahr 2019 EUR	Fortgeschriebener Ansatz 2020 EUR	Ergebnis 2020 EUR	Vergleich Ergebnis-Ansatz EUR	Ergänzende Festlegungen im HH-Vollzug EUR	Ermächtigungs-übertragung aus 2019 EUR	Verfügbare Mittel abzgl. Ergebnis EUR	Ermächtigungs-übertragung nach 2021 EUR
			1	2	3	4	5	6	7	8
742100010002: Zuschuss an Vereine										
6	**=**	**Summe der Einzahlungen aus Investitionstätigkeit**	**0,00**	**0**	**0,00**	**0**	**0**	**0,00**	**0**	**0,00**
11	-	Auszahlungen für Investitionsförderungsmaßnahmen	1.341,13-	0	0,00	0	0	0,00	0	0,00
		78180000 Inv.zu.an übr. Ber.	1.341,13-	0	0,00	0	0	0,00	0	0,00
13	**=**	**Summe der Auszahlungen aus Investitionstätigkeit**	**1.341,13-**	**0**	**0,00**	**0**	**0**	**0,00**	**0**	**0,00**
14	**=**	**Saldo aus Investitionstätigkeit**	**1.341,13-**	**0**	**0,00**	**0**	**0**	**0,00**	**0**	**0,00**
16	**=**	**Gesamtkosten der Maßnahme**	**1.341,13-**	**0**	**0,00**	**0**	**0**	**0,00**	**0**	**0,00**

lfd. Nr.		Investitionsübersicht Einzahlungs- und Auszahlungsarten	Ergebnis Vorjahr 2019 EUR	Fortgeschriebener Ansatz 2020 EUR	Ergebnis 2020 EUR	Vergleich Ergebnis-Ansatz EUR	Ergänzende Festlegungen im HH-Vollzug EUR	Ermächtigungs-übertragung aus 2019 EUR	Verfügbare Mittel abzgl. Ergebnis EUR	Ermächtigungs-übertragung nach 2021 EUR
			1	2	3	4	5	6	7	8
742400010000: Sanierung Sportbad										
6	**=**	**Summe der Einzahlungen aus Investitionstätigkeit**	**0,00**	**0**	**0,00**	**0**	**0**	**0,00**	**0**	**0,00**
8	-	Auszahlungen für Baumaßnahmen	17.058,82-	0	144.908,20-	144.908-	0	0,00	144.908	0,00
		78730000 Ausz.s.Baumaßn.	17.058,82-	0	144.908,20-	144.908-	0	0,00	144.908	0,00
9	-	Auszahlungen für den Erwerb von beweglichem Sachvermögen	0,00	28.000-	0,00	28.000	0	117.000,00-	145.000-	0,00
		78312000 Erw.bew.VG o. WG	0,00	28.000-	0,00	28.000	0	117.000,00-	145.000-	0,00
13	**=**	**Summe der Auszahlungen aus Investitionstätigkeit**	**17.058,82-**	**28.000-**	**144.908,20-**	**116.908-**	**0**	**117.000,00-**	**92-**	**0,00**
14	**=**	**Saldo aus Investitionstätigkeit**	**17.058,82-**	**28.000-**	**144.908,20-**	**116.908-**	**0**	**117.000,00-**	**92-**	**0,00**
16	**=**	**Gesamtkosten der Maßnahme**	**17.058,82-**	**28.000-**	**144.908,20-**	**116.908-**	**0**	**117.000,00-**	**92-**	**0,00**

lfd. Nr.		Investitionsübersicht Einzahlungs- und Auszahlungsarten	Ergebnis Vorjahr 2019 EUR	Fortgeschriebener Ansatz 2020 EUR	Ergebnis 2020 EUR	Vergleich Ergebnis-Ansatz EUR	Ergänzende Festlegungen im HH-Vollzug EUR	Ermächtigungs-übertragung aus 2019 EUR	Verfügbare Mittel abzgl. Ergebnis EUR	Ermächtigungs-übertragung nach 2021 EUR
			1	2	3	4	5	6	7	8
742410010000: Sanierung Rasenplatz (Sportzentrum)										
6	**=**	**Summe der Einzahlungen aus Investitionstätigkeit**	**0,00**	**0**	**0,00**	**0**	**0**	**0,00**	**0**	**0,00**
8	-	Auszahlungen für Baumaßnahmen	0,00	0	3.349,68-	3.350-	0	3.400,00-	50-	0,00
		78720000 Ausz.Tiefbaumaßn.	0,00	0	3.349,68-	3.350-	0	3.400,00-	50-	0,00
13	**=**	**Summe der Auszahlungen aus Investitionstätigkeit**	**0,00**	**0**	**3.349,68-**	**3.350-**	**0**	**3.400,00-**	**50-**	**0,00**
14	**=**	**Saldo aus Investitionstätigkeit**	**0,00**	**0**	**3.349,68-**	**3.350-**	**0**	**3.400,00-**	**50-**	**0,00**
16	**=**	**Gesamtkosten der Maßnahme**	**0,00**	**0**	**3.349,68-**	**3.350-**	**0**	**3.400,00-**	**50-**	**0,00**

lfd. Nr.		Investitionsübersicht Einzahlungs- und Auszahlungsarten	Ergebnis Vorjahr 2019 EUR	Fortgeschriebener Ansatz 2020 EUR	Ergebnis 2020 EUR	Vergleich Ergebnis-Ansatz EUR	Ergänzende Festlegungen im HH-Vollzug EUR	Ermächtigungs-übertragung aus 2019 EUR	Verfügbare Mittel abzgl. Ergebnis EUR	Ermächtigungs-übertragung nach 2021 EUR
			1	2	3	4	5	6	7	8
751100022000: LSP Gallenweiler: Dorfplatz										
1	+	Einzahlungen aus Investitionszuwendungen	0,00	30.000	0,00	30.000-	0	0,00	30.000	0,00
		68110000 Inv.zu. v. Land	0,00	30.000	0,00	30.000-	0	0,00	30.000	0,00
6	**=**	**Summe der Einzahlungen aus Investitionstätigkeit**	**0,00**	**30.000**	**0,00**	**30.000-**	**0**	**0,00**	**30.000**	**0,00**
8	-	Auszahlungen für Baumaßnahmen	0,00	0	21.913,36-	21.913-	0	0,00	21.913	0,00
		78720000 Ausz.Tiefbaumaßn.	0,00	0	21.913,36-	21.913-	0	0,00	21.913	0,00
11	-	Auszahlungen für Investitionsförderungsmaßnahmen	0,00	50.000-	0,00	50.000	0	0,00	50.000-	0,00
		78120000 Inv.zu.an Kommunen	0,00	50.000-	0,00	50.000	0	0,00	50.000-	0,00
13	**=**	**Summe der Auszahlungen aus Investitionstätigkeit**	**0,00**	**50.000-**	**21.913,36-**	**28.087**	**0**	**0,00**	**28.087-**	**0,00**
14	**=**	**Saldo aus Investitionstätigkeit**	**0,00**	**20.000-**	**21.913,36-**	**1.913-**	**0**	**0,00**	**1.913**	**0,00**
15	-	Aktivierte Eigenleistungen	0,00	0	1.630,07-	1.630-	0	0,00	1.630	0,00
		83102000 Ausz.Aktiv.Eigenl.	0,00	0	1.630,07-	1.630-	0	0,00	1.630	0,00
16	**=**	**Gesamtkosten der Maßnahme**	**0,00**	**50.000-**	**23.543,43-**	**26.457**	**0**	**0,00**	**26.457-**	**0,00**

lfd. Nr.		Investitionsübersicht Einzahlungs- und Auszahlungsarten	Ergebnis Vorjahr 2019 EUR	Fortgeschriebener Ansatz 2020 EUR	Ergebnis 2020 EUR	Vergleich Ergebnis-Ansatz EUR	Ergänzende Festlegungen im HH-Vollzug EUR	Ermächtigungs-übertragung aus 2019 EUR	Verfügbare Mittel abzgl. Ergebnis EUR	Ermächtigungs-übertragung nach 2021 EUR
			1	2	3	4	5	6	7	8
753100010000: Photovoltaikanlagen										
6	**=**	**Summe der Einzahlungen aus Investitionstätigkeit**	**0,00**	**0**	**0,00**	**0**	**0**	**0,00**	**0**	**0,00**
7	-	Auszahlungen für den Erwerb von Grundstücken und Gebäuden	95.908,66-	0	0,00	0	0	0,00	0	0,00
		78210000 ErwerbGrundst./Geb.	95.908,66-	0	0,00	0	0	0,00	0	0,00
8	-	Auszahlungen für Baumaßnahmen	95.908,66	0	0,00	0	0	0,00	0	0,00
		78730000 Ausz.s.Baumaßn.	95.908,66	0	0,00	0	0	0,00	0	0,00
9	-	Auszahlungen für den Erwerb von beweglichem Sachvermögen	0,00	0	0,00	0	0	0,00	0	0,00
13	**=**	**Summe der Auszahlungen aus Investitionstätigkeit**	**0,00**	**0**	**0,00**	**0**	**0**	**0,00**	**0**	**0,00**
14	**=**	**Saldo aus Investitionstätigkeit**	**0,00**	**0**	**0,00**	**0**	**0**	**0,00**	**0**	**0,00**
16	**=**	**Gesamtkosten der Maßnahme**	**0,00**	**0**	**0,00**	**0**	**0**	**0,00**	**0**	**0,00**

lfd. Nr.		Investitionsübersicht Einzahlungs- und Auszahlungsarten	Ergebnis Vorjahr 2019 EUR	Fortgeschriebener Ansatz 2020 EUR	Ergebnis 2020 EUR	Vergleich Ergebnis-Ansatz EUR	Ergänzende Festlegungen im HH-Vollzug EUR	Ermächtigungs-übertragung aus 2019 EUR	Verfügbare Mittel abzgl. Ergebnis EUR	Ermächtigungs-übertragung nach 2021 EUR
			1	2	3	4	5	6	7	8
753100111000: Photovoltaik-Anlagen (Steuer)										
6	**=**	**Summe der Einzahlungen aus Investitionstätigkeit**	**0,00**	**0**	**0,00**	**0**	**0**	**0,00**	**0**	**0,00**
8	-	Auszahlungen für Baumaßnahmen	136.035,07-	0	0,00	0	0	0,00	0	0,00
		78730000 Ausz.s.Baumaßn.	136.035,07-	0	0,00	0	0	0,00	0	0,00
13	**=**	**Summe der Auszahlungen aus Investitionstätigkeit**	**136.035,07-**	**0**	**0,00**	**0**	**0**	**0,00**	**0**	**0,00**
14	**=**	**Saldo aus Investitionstätigkeit**	**136.035,07-**	**0**	**0,00**	**0**	**0**	**0,00**	**0**	**0,00**
16	**=**	**Gesamtkosten der Maßnahme**	**136.035,07-**	**0**	**0,00**	**0**	**0**	**0,00**	**0**	**0,00**

lfd. Nr.		Investitionsübersicht Einzahlungs- und Auszahlungsarten	Ergebnis Vorjahr 2019 EUR	Fortgeschriebener Ansatz 2020 EUR	Ergebnis 2020 EUR	Vergleich Ergebnis-Ansatz EUR	Ergänzende Festlegungen im HH-Vollzug EUR	Ermächtigungs-übertragung aus 2019 EUR	Verfügbare Mittel abzgl. Ergebnis EUR	Ermächtigungs-übertragung nach 2021 EUR
			1	2	3	4	5	6	7	8
753800010000: Sanierung (Allgemein)										
6	**=**	**Summe der Einzahlungen aus Investitionstätigkeit**	**0,00**	**0**	**0,00**	**0**	**0**	**0,00**	**0**	**0,00**
8	-	Auszahlungen für Baumaßnahmen	6.166,52-	12.000-	55.518,60-	43.519-	0	43.600,00-	81-	0,00
		78720000 Ausz.Tiefbaumaßn.	4.233,96-	12.000-	0,00	12.000	0	43.600,00-	55.600-	0,00
		78730000 Ausz.s.Baumaßn.	1.932,56-	0	55.518,60-	55.519-	0	0,00	55.519	0,00
13	**=**	**Summe der Auszahlungen aus Investitionstätigkeit**	**6.166,52-**	**12.000-**	**55.518,60-**	**43.519-**	**0**	**43.600,00-**	**81-**	**0,00**
14	**=**	**Saldo aus Investitionstätigkeit**	**6.166,52-**	**12.000-**	**55.518,60-**	**43.519-**	**0**	**43.600,00-**	**81-**	**0,00**
16	**=**	**Gesamtkosten der Maßnahme**	**6.166,52-**	**12.000-**	**55.518,60-**	**43.519-**	**0**	**43.600,00-**	**81-**	**0,00**

lfd. Nr.		Investitionsübersicht Einzahlungs- und Auszahlungsarten	Ergebnis Vorjahr 2019 EUR	Fortgeschriebener Ansatz 2020 EUR	Ergebnis 2020 EUR	Vergleich Ergebnis-Ansatz EUR	Ergänzende Festlegungen im HH-Vollzug EUR	Ermächtigungs-übertragung aus 2019 EUR	Verfügbare Mittel abzgl. Ergebnis EUR	Ermächtigungs-übertragung nach 2021 EUR
			1	2	3	4	5	6	7	8
753800010002: Veräußerung Beteiligungen (Allgemein)										
4	+	Einzahlungen aus der Veräußerung von Finanzvermögen	0,00	0	659,87	660	0	0,00	660-	0,00
		68530000 Einz.Verä.s.Anteilsr	0,00	0	659,87	660	0	0,00	660-	0,00
6	**=**	**Summe der Einzahlungen aus Investitionstätigkeit**	**0,00**	**0**	**659,87**	**660**	**0**	**0,00**	**660-**	**0,00**
13	**=**	**Summe der Auszahlungen aus Investitionstätigkeit**	**0,00**	**0**	**0,00**	**0**	**0**	**0,00**	**0**	**0,00**
14	**=**	**Saldo aus Investitionstätigkeit**	**0,00**	**0**	**659,87**	**660**	**0**	**0,00**	**660-**	**0,00**
16	**=**	**Gesamtkosten der Maßnahme**	**0,00**	**0**	**0,00**	**0**	**0**	**0,00**	**0**	**0,00**

lfd. Nr.		Investitionsübersicht Einzahlungs- und Auszahlungsarten	Ergebnis Vorjahr 2019 EUR	Fortgeschriebener Ansatz 2020 EUR	Ergebnis 2020 EUR	Vergleich Ergebnis-Ansatz EUR	Ergänzende Festlegungen im HH-Vollzug EUR	Ermächtigungs-übertragung aus 2019 EUR	Verfügbare Mittel abzgl. Ergebnis EUR	Ermächtigungs-übertragung nach 2021 EUR
			1	2	3	4	5	6	7	8
753800020000: Erschließung: Ifang (2.BA)										
6	**=**	**Summe der Einzahlungen aus Investitionstätigkeit**	**0,00**	**0**	**0,00**	**0**	**0**	**0,00**	**0**	**0,00**
8	-	Auszahlungen für Baumaßnahmen	0,00	0	0,00	0	0	190.800,00-	190.800-	190.800,00
		78720000 Ausz.Tiefbaumaßn.	0,00	0	0,00	0	0	190.800,00-	190.800-	190.800,00
13	**=**	**Summe der Auszahlungen aus Investitionstätigkeit**	**0,00**	**0**	**0,00**	**0**	**0**	**190.800,00-**	**190.800-**	**190.800,00**
14	**=**	**Saldo aus Investitionstätigkeit**	**0,00**	**0**	**0,00**	**0**	**0**	**190.800,00-**	**190.800-**	**190.800,00**
16	**=**	**Gesamtkosten der Maßnahme**	**0,00**	**0**	**0,00**	**0**	**0**	**190.800,00-**	**190.800-**	**190.800,00**

lfd. Nr.		Investitionsübersicht Einzahlungs- und Auszahlungsarten	Ergebnis Vorjahr 2019 EUR	Fortgeschriebener Ansatz 2020 EUR	Ergebnis 2020 EUR	Vergleich Ergebnis-Ansatz EUR	Ergänzende Festlegungen im HH-Vollzug EUR	Ermächtigungs-übertragung aus 2019 EUR	Verfügbare Mittel abzgl. Ergebnis EUR	Ermächtigungs-übertragung nach 2021 EUR
			1	2	3	4	5	6	7	8
753800030000: Erschließung: Ifang (2.BA)										
2	+	Einzahlungen aus Investitionsbeiträgen und ähnlichen Entgelten für Investitionstätigkeit	12.535,84	0	0,00	0	0	0,00	0	0,00
		68910000 Beiträge u. ähn.E.	12.535,84	0	0,00	0	0	0,00	0	0,00
6	**=**	**Summe der Einzahlungen aus Investitionstätigkeit**	**12.535,84**	**0**	**0,00**	**0**	**0**	**0,00**	**0**	**0,00**
8	-	Auszahlungen für Baumaßnahmen	0,00	0	0,00	0	0	90.000,00-	90.000-	90.000,00
		78720000 Ausz.Tiefbaumaßn.	0,00	0	0,00	0	0	90.000,00-	90.000-	90.000,00
13	**=**	**Summe der Auszahlungen aus Investitionstätigkeit**	**0,00**	**0**	**0,00**	**0**	**0**	**90.000,00-**	**90.000-**	**90.000,00**
14	**=**	**Saldo aus Investitionstätigkeit**	**12.535,84**	**0**	**0,00**	**0**	**0**	**90.000,00-**	**90.000-**	**90.000,00**
16	**=**	**Gesamtkosten der Maßnahme**	**0,00**	**0**	**0,00**	**0**	**0**	**90.000,00-**	**90.000-**	**90.000,00**

lfd. Nr.		Investitionsübersicht Einzahlungs- und Auszahlungsarten	Ergebnis Vorjahr 2019 EUR	Fortgeschriebener Ansatz 2020 EUR	Ergebnis 2020 EUR	Vergleich Ergebnis-Ansatz EUR	Ergänzende Festlegungen im HH-Vollzug EUR	Ermächtigungs-übertragung aus 2019 EUR	Verfügbare Mittel abzgl. Ergebnis EUR	Ermächtigungs-übertragung nach 2021 EUR
			1	2	3	4	5	6	7	8
753800030002: Erschließung: Eschbacher Pfad										
6	**=**	**Summe der Einzahlungen aus Investitionstätigkeit**	**0,00**	**0**	**0,00**	**0**	**0**	**0,00**	**0**	**0,00**
8	-	Auszahlungen für Baumaßnahmen	4.052,30-	0	0,00	0	0	0,00	0	0,00
		78720000 Ausz.Tiefbaumaßn.	4.052,30-	0	0,00	0	0	0,00	0	0,00
13	**=**	**Summe der Auszahlungen aus Investitionstätigkeit**	**4.052,30-**	**0**	**0,00**	**0**	**0**	**0,00**	**0**	**0,00**
14	**=**	**Saldo aus Investitionstätigkeit**	**4.052,30-**	**0**	**0,00**	**0**	**0**	**0,00**	**0**	**0,00**
16	**=**	**Gesamtkosten der Maßnahme**	**4.052,30-**	**0**	**0,00**	**0**	**0**	**0,00**	**0**	**0,00**

lfd. Nr.		Investitionsübersicht Einzahlungs- und Auszahlungsarten	Ergebnis Vorjahr 2019 EUR	Fortgeschriebener Ansatz 2020 EUR	Ergebnis 2020 EUR	Vergleich Ergebnis-Ansatz EUR	Ergänzende Festlegungen im HH-Vollzug EUR	Ermächtigungs-übertragung aus 2019 EUR	Verfügbare Mittel abzgl. Ergebnis EUR	Ermächtigungs-übertragung nach 2021 EUR
			1	2	3	4	5	6	7	8
754100010000: Erwerb von Grundvermögen (Allgemein)										
6	**=**	**Summe der Einzahlungen aus Investitionstätigkeit**	**0,00**	**0**	**0,00**	**0**	**0**	**0,00**	**0**	**0,00**
7	-	Auszahlungen für den Erwerb von Grundstücken und Gebäuden	0,00	1.000-	0,00	1.000	0	0,00	1.000-	0,00
		78210000 ErwerbGrundst./Geb.	0,00	1.000-	0,00	1.000	0	0,00	1.000-	0,00
13	**=**	**Summe der Auszahlungen aus Investitionstätigkeit**	**0,00**	**1.000-**	**0,00**	**1.000**	**0**	**0,00**	**1.000-**	**0,00**
14	**=**	**Saldo aus Investitionstätigkeit**	**0,00**	**1.000-**	**0,00**	**1.000**	**0**	**0,00**	**1.000-**	**0,00**
16	**=**	**Gesamtkosten der Maßnahme**	**0,00**	**1.000-**	**0,00**	**1.000**	**0**	**0,00**	**1.000-**	**0,00**

lfd. Nr.		Investitionsübersicht Einzahlungs- und Auszahlungsarten	Ergebnis Vorjahr 2019 EUR	Fortgeschriebener Ansatz 2020 EUR	Ergebnis 2020 EUR	Vergleich Ergebnis-Ansatz EUR	Ergänzende Festlegungen im HH-Vollzug EUR	Ermächtigungs-übertragung aus 2019 EUR	Verfügbare Mittel abzgl. Ergebnis EUR	Ermächtigungs-übertragung nach 2021 EUR
			1	2	3	4	5	6	7	8
754100010001: Verä. von Grundvermögen (Allgemein)										
3	+	Einzahlungen aus der Veräußerung von Sachvermögen	24.045,00	0	0,00	0	0	0,00	0	0,00
		68210000 Veräuß.Grundst.Geb.	24.045,00	0	0,00	0	0	0,00	0	0,00
6	**=**	**Summe der Einzahlungen aus Investitionstätigkeit**	**24.045,00**	**0**	**0,00**	**0**	**0**	**0,00**	**0**	**0,00**
13	**=**	**Summe der Auszahlungen aus Investitionstätigkeit**	**0,00**	**0**	**0,00**	**0**	**0**	**0,00**	**0**	**0,00**
14	**=**	**Saldo aus Investitionstätigkeit**	**24.045,00**	**0**	**0,00**	**0**	**0**	**0,00**	**0**	**0,00**
16	**=**	**Gesamtkosten der Maßnahme**	**0,00**	**0**	**0,00**	**0**	**0**	**0,00**	**0**	**0,00**

lfd. Nr.		Investitionsübersicht Einzahlungs- und Auszahlungsarten	Ergebnis Vorjahr 2019 EUR	Fortgeschriebener Ansatz 2020 EUR	Ergebnis 2020 EUR	Vergleich Ergebnis-Ansatz EUR	Ergänzende Festlegungen im HH-Vollzug EUR	Ermächtigungs-übertragung aus 2019 EUR	Verfügbare Mittel abzgl. Ergebnis EUR	Ermächtigungs-übertragung nach 2021 EUR
			1	2	3	4	5	6	7	8
754100010002: Ergänzung Sulzbachweg										
6	**=**	**Summe der Einzahlungen aus Investitionstätigkeit**	**0,00**	**0**	**0,00**	**0**	**0**	**0,00**	**0**	**0,00**
13	**=**	**Summe der Auszahlungen aus Investitionstätigkeit**	**0,00**	**0**	**0,00**	**0**	**0**	**0,00**	**0**	**0,00**
14	**=**	**Saldo aus Investitionstätigkeit**	**0,00**	**0**	**0,00**	**0**	**0**	**0,00**	**0**	**0,00**
15	-	Aktivierte Eigenleistungen	0,00	7.100-	0,00	7.100	0	0,00	7.100-	0,00
		83102000 Ausz.Aktiv.Eigenl.	0,00	7.100-	0,00	7.100	0	0,00	7.100-	0,00
16	**=**	**Gesamtkosten der Maßnahme**	**0,00**	**7.100-**	**0,00**	**7.100**	**0**	**0,00**	**7.100-**	**0,00**

lfd. Nr.		Investitionsübersicht Einzahlungs- und Auszahlungsarten	Ergebnis Vorjahr 2019 EUR	Fortgeschriebener Ansatz 2020 EUR	Ergebnis 2020 EUR	Vergleich Ergebnis-Ansatz EUR	Ergänzende Festlegungen im HH-Vollzug EUR	Ermächtigungs-übertragung aus 2019 EUR	Verfügbare Mittel abzgl. Ergebnis EUR	Ermächtigungs-übertragung nach 2021 EUR
			1	2	3	4	5	6	7	8
754100010003: Barrierefreie Flächen										
6	**=**	**Summe der Einzahlungen aus Investitionstätigkeit**	**0,00**	**0**	**0,00**	**0**	**0**	**0,00**	**0**	**0,00**
7	-	Auszahlungen für den Erwerb von Grundstücken und Gebäuden	0,00	5.000-	0,00	5.000	0	0,00	5.000-	0,00
		78210000 ErwerbGrundst./Geb.	0,00	5.000-	0,00	5.000	0	0,00	5.000-	0,00
8	-	Auszahlungen für Baumaßnahmen	323,94-	0	0,00	0	0	0,00	0	0,00
		78720000 Ausz.Tiefbaumaßn.	323,94-	0	0,00	0	0	0,00	0	0,00
13	**=**	**Summe der Auszahlungen aus Investitionstätigkeit**	**323,94-**	**5.000-**	**0,00**	**5.000**	**0**	**0,00**	**5.000-**	**0,00**
14	**=**	**Saldo aus Investitionstätigkeit**	**323,94-**	**5.000-**	**0,00**	**5.000**	**0**	**0,00**	**5.000-**	**0,00**
15	-	Aktivierte Eigenleistungen	1.838,61-	3.500-	2.012,48-	1.488	0	0,00	1.488-	0,00
		83102000 Ausz.Aktiv.Eigenl.	1.838,61-	3.500-	2.012,48-	1.488	0	0,00	1.488-	0,00
16	**=**	**Gesamtkosten der Maßnahme**	**2.162,55-**	**8.500-**	**2.012,48-**	**6.488**	**0**	**0,00**	**6.488-**	**0,00**

lfd. Nr.		Investitionsübersicht Einzahlungs- und Auszahlungsarten	Ergebnis Vorjahr 2019 EUR	Fortgeschriebener Ansatz 2020 EUR	Ergebnis 2020 EUR	Vergleich Ergebnis-Ansatz EUR	Ergänzende Festlegungen im HH-Vollzug EUR	Ermächtigungs-übertragung aus 2019 EUR	Verfügbare Mittel abzgl. Ergebnis EUR	Ermächtigungs-übertragung nach 2021 EUR
			1	2	3	4	5	6	7	8
754100010005: Nordumgehung										
6	**=**	**Summe der Einzahlungen aus Investitionstätigkeit**	**0,00**	**0**	**0,00**	**0**	**0**	**0,00**	**0**	**0,00**
7	-	Auszahlungen für den Erwerb von Grundstücken und Gebäuden	29.119,96-	0	2.143,96-	2.144-	0	0,00	2.144	0,00
		78210000 ErwerbGrundst./Geb.	29.119,96-	0	2.143,96-	2.144-	0	0,00	2.144	0,00
8	-	Auszahlungen für Baumaßnahmen	1.874,25-	0	5.276,25-	5.276-	0	7.500,00-	2.224-	0,00
		78720000 Ausz.Tiefbaumaßn.	1.874,25-	0	5.276,25-	5.276-	0	7.500,00-	2.224-	0,00
13	**=**	**Summe der Auszahlungen aus Investitionstätigkeit**	**30.994,21-**	**0**	**7.420,21-**	**7.420-**	**0**	**7.500,00-**	**80-**	**0,00**
14	**=**	**Saldo aus Investitionstätigkeit**	**30.994,21-**	**0**	**7.420,21-**	**7.420-**	**0**	**7.500,00-**	**80-**	**0,00**
16	**=**	**Gesamtkosten der Maßnahme**	**30.994,21-**	**0**	**7.420,21-**	**7.420-**	**0**	**7.500,00-**	**80-**	**0,00**

lfd. Nr.		Investitionsübersicht Einzahlungs- und Auszahlungsarten	Ergebnis Vorjahr 2019 EUR	Fortgeschriebener Ansatz 2020 EUR	Ergebnis 2020 EUR	Vergleich Ergebnis-Ansatz EUR	Ergänzende Festlegungen im HH-Vollzug EUR	Ermächtigungs-übertragung aus 2019 EUR	Verfügbare Mittel abzgl. Ergebnis EUR	Ermächtigungs-übertragung nach 2021 EUR
			1	2	3	4	5	6	7	8
754100010007: Radweg Gallenweiler										
1	+	Einzahlungen aus Investitionszuwendungen	150.000,00	0	0,00	0	0	0,00	0	0,00
		68110000 Inv.zu. v. Land	150.000,00	0	0,00	0	0	0,00	0	0,00
6	**=**	**Summe der Einzahlungen aus Investitionstätigkeit**	**150.000,00**	**0**	**0,00**	**0**	**0**	**0,00**	**0**	**0,00**
7	-	Auszahlungen für den Erwerb von Grundstücken und Gebäuden	130,66-	0	0,00	0	0	0,00	0	0,00
		78210000 ErwerbGrundst./Geb.	130,66-	0	0,00	0	0	0,00	0	0,00
8	-	Auszahlungen für Baumaßnahmen	189.674,47-	20.000-	45.364,00-	25.364-	0	23.900,00-	1.464	0,00
		78720000 Ausz.Tiefbaumaßn.	0,00	20.000-	0,00	20.000	0	23.900,00-	43.900-	0,00
		78730000 Ausz.s.Baumaßn.	189.674,47-	0	45.364,00-	45.364-	0	0,00	45.364	0,00
13	**=**	**Summe der Auszahlungen aus Investitionstätigkeit**	**189.805,13-**	**20.000-**	**45.364,00-**	**25.364-**	**0**	**23.900,00-**	**1.464**	**0,00**
14	**=**	**Saldo aus Investitionstätigkeit**	**39.805,13-**	**20.000-**	**45.364,00-**	**25.364-**	**0**	**23.900,00-**	**1.464**	**0,00**
15	-	Aktivierte Eigenleistungen	0,00	1.500-	0,00	1.500	0	0,00	1.500-	0,00
		83102000 Ausz.Aktiv.Eigenl.	0,00	1.500-	0,00	1.500	0	0,00	1.500-	0,00
16	**=**	**Gesamtkosten der Maßnahme**	**189.805,13-**	**21.500-**	**45.364,00-**	**23.864-**	**0**	**23.900,00-**	**36-**	**0,00**

lfd. Nr.		Investitionsübersicht Einzahlungs- und Auszahlungsarten	Ergebnis Vorjahr 2019 EUR	Fortgeschriebener Ansatz 2020 EUR	Ergebnis 2020 EUR	Vergleich Ergebnis-Ansatz EUR	Ergänzende Festlegungen im HH-Vollzug EUR	Ermächtigungs-übertragung aus 2019 EUR	Verfügbare Mittel abzgl. Ergebnis EUR	Ermächtigungs-übertragung nach 2021 EUR
			1	2	3	4	5	6	7	8
754100010008: Breitbandversorgung: Leerrohr										
6	**=**	**Summe der Einzahlungen aus Investitionstätigkeit**	**0,00**	**0**	**0,00**	**0**	**0**	**0,00**	**0**	**0,00**
8	-	Auszahlungen für Baumaßnahmen	0,00	2.000-	0,00	2.000	1.400	0,00	600-	0,00
		78720000 Ausz.Tiefbaumaßn.	0,00	2.000-	0,00	2.000	1.400	0,00	600-	0,00
13	**=**	**Summe der Auszahlungen aus Investitionstätigkeit**	**0,00**	**2.000-**	**0,00**	**2.000**	**1.400**	**0,00**	**600-**	**0,00**
14	**=**	**Saldo aus Investitionstätigkeit**	**0,00**	**2.000-**	**0,00**	**2.000**	**1.400**	**0,00**	**600-**	**0,00**
16	**=**	**Gesamtkosten der Maßnahme**	**0,00**	**2.000-**	**0,00**	**2.000**	**1.400**	**0,00**	**600-**	**0,00**

lfd. Nr.		Investitionsübersicht Einzahlungs- und Auszahlungsarten	Ergebnis Vorjahr 2019 EUR	Fortgeschriebener Ansatz 2020 EUR	Ergebnis 2020 EUR	Vergleich Ergebnis-Ansatz EUR	Ergänzende Festlegungen im HH-Vollzug EUR	Ermächtigungs-übertragung aus 2019 EUR	Verfügbare Mittel abzgl. Ergebnis EUR	Ermächtigungs-übertragung nach 2021 EUR
			1	2	3	4	5	6	7	8
754100010009: Lindenplatz: Erweiterung										
6	**=**	**Summe der Einzahlungen aus Investitionstätigkeit**	**0,00**	**0**	**0,00**	**0**	**0**	**0,00**	**0**	**0,00**
7	-	Auszahlungen für den Erwerb von Grundstücken und Gebäuden	0,00	8.000-	0,00	8.000	0	0,00	8.000-	0,00
		78210000 ErwerbGrundst./Geb.	0,00	8.000-	0,00	8.000	0	0,00	8.000-	0,00
8	-	Auszahlungen für Baumaßnahmen	2.353,29-	0	0,00	0	0	0,00	0	0,00
		78730000 Ausz.s.Baumaßn.	2.353,29-	0	0,00	0	0	0,00	0	0,00
9	-	Auszahlungen für den Erwerb von beweglichem Sachvermögen	5.588,12-	0	0,00	0	0	0,00	0	0,00
		78312000 Erw.bew.VG o. WG	4.517,12-	0	0,00	0	0	0,00	0	0,00
		78322000 Erw.bew.VG u.WG	1.071,00-	0	0,00	0	0	0,00	0	0,00
13	**=**	**Summe der Auszahlungen aus Investitionstätigkeit**	**7.941,41-**	**8.000-**	**0,00**	**8.000**	**0**	**0,00**	**8.000-**	**0,00**
14	**=**	**Saldo aus Investitionstätigkeit**	**7.941,41-**	**8.000-**	**0,00**	**8.000**	**0**	**0,00**	**8.000-**	**0,00**
15	-	Aktivierte Eigenleistungen	0,00	3.600-	0,00	3.600	0	0,00	3.600-	0,00
		83102000 Ausz.Aktiv.Eigenl.	0,00	3.600-	0,00	3.600	0	0,00	3.600-	0,00
16	**=**	**Gesamtkosten der Maßnahme**	**7.941,41-**	**11.600-**	**0,00**	**11.600**	**0**	**0,00**	**11.600-**	**0,00**

lfd. Nr.		Investitionsübersicht Einzahlungs- und Auszahlungsarten	Ergebnis Vorjahr 2019 EUR	Fortgeschriebener Ansatz 2020 EUR	Ergebnis 2020 EUR	Vergleich Ergebnis-Ansatz EUR	Ergänzende Festlegungen im HH-Vollzug EUR	Ermächtigungs-übertragung aus 2019 EUR	Verfügbare Mittel abzgl. Ergebnis EUR	Ermächtigungs-übertragung nach 2021 EUR
			1	2	3	4	5	6	7	8
754100010010: Erschließung: Ifang (2.BA)										
2	+	Einzahlungen aus Investitionsbeiträgen und ähnlichen Entgelten für Investitionstätigkeit	191.436,16	0	0,00	0	0	0,00	0	0,00
		68910000 Beiträge u. ähn.E.	191.436,16	0	0,00	0	0	0,00	0	0,00
6	**=**	**Summe der Einzahlungen aus Investitionstätigkeit**	**191.436,16**	**0**	**0,00**	**0**	**0**	**0,00**	**0**	**0,00**
7	-	Auszahlungen für den Erwerb von Grundstücken und Gebäuden	0,00	0	0,00	0	0	226.000,00-	226.000-	226.000,00
		78210000 ErwerbGrundst./Geb.	0,00	0	0,00	0	0	226.000,00-	226.000-	226.000,00
13	**=**	**Summe der Auszahlungen aus Investitionstätigkeit**	**0,00**	**0**	**0,00**	**0**	**0**	**226.000,00-**	**226.000-**	**226.000,00**
14	**=**	**Saldo aus Investitionstätigkeit**	**191.436,16**	**0**	**0,00**	**0**	**0**	**226.000,00-**	**226.000-**	**226.000,00**
16	**=**	**Gesamtkosten der Maßnahme**	**0,00**	**0**	**0,00**	**0**	**0**	**226.000,00-**	**226.000-**	**226.000,00**

lfd. Nr.		Investitionsübersicht Einzahlungs- und Auszahlungsarten	Ergebnis Vorjahr 2019 EUR	Fortgeschriebener Ansatz 2020 EUR	Ergebnis 2020 EUR	Vergleich Ergebnis-Ansatz EUR	Ergänzende Festlegungen im HH-Vollzug EUR	Ermächtigungs-übertragung aus 2019 EUR	Verfügbare Mittel abzgl. Ergebnis EUR	Ermächtigungs-übertragung nach 2021 EUR
			1	2	3	4	5	6	7	8
754100010011: Erschließung: Eschbacher Pfad										
6	**=**	**Summe der Einzahlungen aus Investitionstätigkeit**	**0,00**	**0**	**0,00**	**0**	**0**	**0,00**	**0**	**0,00**
8	-	Auszahlungen für Baumaßnahmen	4.395,28-	0	0,00	0	0	0,00	0	0,00
		78720000 Ausz.Tiefbaumaßn.	4.395,28-	0	0,00	0	0	0,00	0	0,00
13	**=**	**Summe der Auszahlungen aus Investitionstätigkeit**	**4.395,28-**	**0**	**0,00**	**0**	**0**	**0,00**	**0**	**0,00**
14	**=**	**Saldo aus Investitionstätigkeit**	**4.395,28-**	**0**	**0,00**	**0**	**0**	**0,00**	**0**	**0,00**
16	**=**	**Gesamtkosten der Maßnahme**	**4.395,28-**	**0**	**0,00**	**0**	**0**	**0,00**	**0**	**0,00**

lfd. Nr.		Investitionsübersicht Einzahlungs- und Auszahlungsarten	Ergebnis Vorjahr 2019 EUR	Fortgeschriebener Ansatz 2020 EUR	Ergebnis 2020 EUR	Vergleich Ergebnis-Ansatz EUR	Ergänzende Festlegungen im HH-Vollzug EUR	Ermächtigungs-übertragung aus 2019 EUR	Verfügbare Mittel abzgl. Ergebnis EUR	Ermächtigungs-übertragung nach 2021 EUR
			1	2	3	4	5	6	7	8
754100010012: Erschließung: Allgemein										
2	+	Einzahlungen aus Investitionsbeiträgen und ähnlichen Entgelten für Investitionstätigkeit	1.200,00	0	926,08	926	0	0,00	926-	0,00
		68910000 Beiträge u. ähn.E.	1.200,00	0	926,08	926	0	0,00	926-	0,00
6	**=**	**Summe der Einzahlungen aus Investitionstätigkeit**	**1.200,00**	**0**	**926,08**	**926**	**0**	**0,00**	**926-**	**0,00**
13	**=**	**Summe der Auszahlungen aus Investitionstätigkeit**	**0,00**	**0**	**0,00**	**0**	**0**	**0,00**	**0**	**0,00**
14	**=**	**Saldo aus Investitionstätigkeit**	**1.200,00**	**0**	**926,08**	**926**	**0**	**0,00**	**926-**	**0,00**
16	**=**	**Gesamtkosten der Maßnahme**	**0,00**	**0**	**0,00**	**0**	**0**	**0,00**	**0**	**0,00**

lfd. Nr.		Investitionsübersicht Einzahlungs- und Auszahlungsarten	Ergebnis Vorjahr 2019 EUR	Fortgeschriebener Ansatz 2020 EUR	Ergebnis 2020 EUR	Vergleich Ergebnis-Ansatz EUR	Ergänzende Festlegungen im HH-Vollzug EUR	Ermächtigungs-übertragung aus 2019 EUR	Verfügbare Mittel abzgl. Ergebnis EUR	Ermächtigungs-übertragung nach 2021 EUR
			1	2	3	4	5	6	7	8
754100010014: Erschließung: Staaden III										
6	**=**	**Summe der Einzahlungen aus Investitionstätigkeit**	**0,00**	**0**	**0,00**	**0**	**0**	**0,00**	**0**	**0,00**
7	-	Auszahlungen für den Erwerb von Grundstücken und Gebäuden	0,00	100.000-	0,00	100.000	0	0,00	100.000-	0,00
		78210000 ErwerbGrundst./Geb.	0,00	100.000-	0,00	100.000	0	0,00	100.000-	0,00
13	**=**	**Summe der Auszahlungen aus Investitionstätigkeit**	**0,00**	**100.000-**	**0,00**	**100.000**	**0**	**0,00**	**100.000-**	**0,00**
14	**=**	**Saldo aus Investitionstätigkeit**	**0,00**	**100.000-**	**0,00**	**100.000**	**0**	**0,00**	**100.000-**	**0,00**
16	**=**	**Gesamtkosten der Maßnahme**	**0,00**	**100.000-**	**0,00**	**100.000**	**0**	**0,00**	**100.000-**	**0,00**

lfd. Nr.		Investitionsübersicht Einzahlungs- und Auszahlungsarten	Ergebnis Vorjahr 2019 EUR	Fortgeschriebener Ansatz 2020 EUR	Ergebnis 2020 EUR	Vergleich Ergebnis-Ansatz EUR	Ergänzende Festlegungen im HH-Vollzug EUR	Ermächtigungs-übertragung aus 2019 EUR	Verfügbare Mittel abzgl. Ergebnis EUR	Ermächtigungs-übertragung nach 2021 EUR
			1	2	3	4	5	6	7	8
754100040001: Brücken (Allgemein)										
6	**=**	**Summe der Einzahlungen aus Investitionstätigkeit**	**0,00**	**0**	**0,00**	**0**	**0**	**0,00**	**0**	**0,00**
8	-	Auszahlungen für Baumaßnahmen	0,00	5.000-	0,00	5.000	0	0,00	5.000-	0,00
		78710000 Ausz.Hochbaumaßn.	0,00	5.000-	0,00	5.000	0	0,00	5.000-	0,00
13	**=**	**Summe der Auszahlungen aus Investitionstätigkeit**	**0,00**	**5.000-**	**0,00**	**5.000**	**0**	**0,00**	**5.000-**	**0,00**
14	**=**	**Saldo aus Investitionstätigkeit**	**0,00**	**5.000-**	**0,00**	**5.000**	**0**	**0,00**	**5.000-**	**0,00**
16	**=**	**Gesamtkosten der Maßnahme**	**0,00**	**5.000-**	**0,00**	**5.000**	**0**	**0,00**	**5.000-**	**0,00**

lfd. Nr.		Investitionsübersicht Einzahlungs- und Auszahlungsarten	Ergebnis Vorjahr 2019 EUR	Fortgeschriebener Ansatz 2020 EUR	Ergebnis 2020 EUR	Vergleich Ergebnis-Ansatz EUR	Ergänzende Festlegungen im HH-Vollzug EUR	Ermächtigungs-übertragung aus 2019 EUR	Verfügbare Mittel abzgl. Ergebnis EUR	Ermächtigungs-übertragung nach 2021 EUR
			1	2	3	4	5	6	7	8
754100060000: Erschließung: Ifang (2.BA)										
6	**=**	**Summe der Einzahlungen aus Investitionstätigkeit**	**0,00**	**0**	**0,00**	**0**	**0**	**0,00**	**0**	**0,00**
8	-	Auszahlungen für Baumaßnahmen	0,00	0	0,00	0	0	32.400,00-	32.400-	32.400,00
		78710000 Ausz.Hochbaumaßn.	0,00	0	0,00	0	0	32.400,00-	32.400-	32.400,00
13	**=**	**Summe der Auszahlungen aus Investitionstätigkeit**	**0,00**	**0**	**0,00**	**0**	**0**	**32.400,00-**	**32.400-**	**32.400,00**
14	**=**	**Saldo aus Investitionstätigkeit**	**0,00**	**0**	**0,00**	**0**	**0**	**32.400,00-**	**32.400-**	**32.400,00**
16	**=**	**Gesamtkosten der Maßnahme**	**0,00**	**0**	**0,00**	**0**	**0**	**32.400,00-**	**32.400-**	**32.400,00**

lfd. Nr.		Investitionsübersicht Einzahlungs- und Auszahlungsarten	Ergebnis Vorjahr 2019 EUR	Fortgeschriebener Ansatz 2020 EUR	Ergebnis 2020 EUR	Vergleich Ergebnis-Ansatz EUR	Ergänzende Festlegungen im HH-Vollzug EUR	Ermächtigungs-übertragung aus 2019 EUR	Verfügbare Mittel abzgl. Ergebnis EUR	Ermächtigungs-übertragung nach 2021 EUR
			1	2	3	4	5	6	7	8
754100060001: Beleuchtung Richtung Schützenhaus										
6	**=**	**Summe der Einzahlungen aus Investitionstätigkeit**	**0,00**	**0**	**0,00**	**0**	**0**	**0,00**	**0**	**0,00**
9	-	Auszahlungen für den Erwerb von beweglichem Sachvermögen	22.065,13-	0	0,00	0	0	0,00	0	0,00
		78312000 Erw.bew.VG o. WG	22.065,13-	0	0,00	0	0	0,00	0	0,00
13	**=**	**Summe der Auszahlungen aus Investitionstätigkeit**	**22.065,13-**	**0**	**0,00**	**0**	**0**	**0,00**	**0**	**0,00**
14	**=**	**Saldo aus Investitionstätigkeit**	**22.065,13-**	**0**	**0,00**	**0**	**0**	**0,00**	**0**	**0,00**
16	**=**	**Gesamtkosten der Maßnahme**	**22.065,13-**	**0**	**0,00**	**0**	**0**	**0,00**	**0**	**0,00**

lfd. Nr.		Investitionsübersicht Einzahlungs- und Auszahlungsarten	Ergebnis Vorjahr 2019 EUR	Fortgeschriebener Ansatz 2020 EUR	Ergebnis 2020 EUR	Vergleich Ergebnis-Ansatz EUR	Ergänzende Festlegungen im HH-Vollzug EUR	Ermächtigungs-übertragung aus 2019 EUR	Verfügbare Mittel abzgl. Ergebnis EUR	Ermächtigungs-übertragung nach 2021 EUR
			1	2	3	4	5	6	7	8
754100060002: Erdverkabelung Kirchgasse										
6	**=**	**Summe der Einzahlungen aus Investitionstätigkeit**	**0,00**	**0**	**0,00**	**0**	**0**	**0,00**	**0**	**0,00**
8	-	Auszahlungen für Baumaßnahmen	0,00	15.000-	0,00	15.000	0	0,00	15.000-	0,00
		78720000 Ausz.Tiefbaumaßn.	0,00	15.000-	0,00	15.000	0	0,00	15.000-	0,00
9	-	Auszahlungen für den Erwerb von beweglichem Sachvermögen	0,00	0	13.063,59-	13.064-	0	0,00	13.064	0,00
		78312000 Erw.bew.VG o. WG	0,00	0	13.063,59-	13.064-	0	0,00	13.064	0,00
13	**=**	**Summe der Auszahlungen aus Investitionstätigkeit**	**0,00**	**15.000-**	**13.063,59-**	**1.936**	**0**	**0,00**	**1.936-**	**0,00**
14	**=**	**Saldo aus Investitionstätigkeit**	**0,00**	**15.000-**	**13.063,59-**	**1.936**	**0**	**0,00**	**1.936-**	**0,00**
16	**=**	**Gesamtkosten der Maßnahme**	**0,00**	**15.000-**	**13.063,59-**	**1.936**	**0**	**0,00**	**1.936-**	**0,00**

lfd. Nr.		Investitionsübersicht Einzahlungs- und Auszahlungsarten	Ergebnis Vorjahr 2019 EUR	Fortgeschriebener Ansatz 2020 EUR	Ergebnis 2020 EUR	Vergleich Ergebnis-Ansatz EUR	Ergänzende Festlegungen im HH-Vollzug EUR	Ermächtigungs-übertragung aus 2019 EUR	Verfügbare Mittel abzgl. Ergebnis EUR	Ermächtigungs-übertragung nach 2021 EUR
			1	2	3	4	5	6	7	8
754100060003: Straßenbeleuchtung (Allgemein)										
6	**=**	**Summe der Einzahlungen aus Investitionstätigkeit**	**0,00**	**0**	**0,00**	**0**	**0**	**0,00**	**0**	**0,00**
8	-	Auszahlungen für Baumaßnahmen	0,00	10.000-	0,00	10.000	0	0,00	10.000-	0,00
		78710000 Ausz.Hochbaumaßn.	0,00	10.000-	0,00	10.000	0	0,00	10.000-	0,00
9	-	Auszahlungen für den Erwerb von beweglichem Sachvermögen	7.391,41-	0	0,00	0	0	0,00	0	0,00
		78312000 Erw.bew.VG o. WG	7.391,41-	0	0,00	0	0	0,00	0	0,00
13	**=**	**Summe der Auszahlungen aus Investitionstätigkeit**	**7.391,41-**	**10.000-**	**0,00**	**10.000**	**0**	**0,00**	**10.000-**	**0,00**
14	**=**	**Saldo aus Investitionstätigkeit**	**7.391,41-**	**10.000-**	**0,00**	**10.000**	**0**	**0,00**	**10.000-**	**0,00**
16	**=**	**Gesamtkosten der Maßnahme**	**7.391,41-**	**10.000-**	**0,00**	**10.000**	**0**	**0,00**	**10.000-**	**0,00**

lfd. Nr.		Investitionsübersicht Einzahlungs- und Auszahlungsarten	Ergebnis Vorjahr 2019 EUR	Fortgeschriebener Ansatz 2020 EUR	Ergebnis 2020 EUR	Vergleich Ergebnis-Ansatz EUR	Ergänzende Festlegungen im HH-Vollzug EUR	Ermächtigungs-übertragung aus 2019 EUR	Verfügbare Mittel abzgl. Ergebnis EUR	Ermächtigungs-übertragung nach 2021 EUR
			1	2	3	4	5	6	7	8
754600000000: P&R: Bahnhof										
6	**=**	**Summe der Einzahlungen aus Investitionstätigkeit**	**0,00**	**0**	**0,00**	**0**	**0**	**0,00**	**0**	**0,00**
8	-	Auszahlungen für Baumaßnahmen	0,00	0	208,37-	208-	0	0,00	208	0,00
		78720000 Ausz.Tiefbaumaßn.	0,00	0	208,37-	208-	0	0,00	208	0,00
13	**=**	**Summe der Auszahlungen aus Investitionstätigkeit**	**0,00**	**0**	**208,37-**	**208-**	**0**	**0,00**	**208**	**0,00**
14	**=**	**Saldo aus Investitionstätigkeit**	**0,00**	**0**	**208,37-**	**208-**	**0**	**0,00**	**208**	**0,00**
16	**=**	**Gesamtkosten der Maßnahme**	**0,00**	**0**	**208,37-**	**208-**	**0**	**0,00**	**208**	**0,00**

lfd. Nr.		Investitionsübersicht Einzahlungs- und Auszahlungsarten	Ergebnis Vorjahr 2019 EUR	Fortgeschriebener Ansatz 2020 EUR	Ergebnis 2020 EUR	Vergleich Ergebnis-Ansatz EUR	Ergänzende Festlegungen im HH-Vollzug EUR	Ermächtigungs-übertragung aus 2019 EUR	Verfügbare Mittel abzgl. Ergebnis EUR	Ermächtigungs-übertragung nach 2021 EUR
			1	2	3	4	5	6	7	8
754600000001: B&R: Bahnhof										
6	**=**	**Summe der Einzahlungen aus Investitionstätigkeit**	**0,00**	**0**	**0,00**	**0**	**0**	**0,00**	**0**	**0,00**
9	-	Auszahlungen für den Erwerb von beweglichem Sachvermögen	14.815,44-	0	0,00	0	0	0,00	0	0,00
		78312000 Erw.bew.VG o. WG	14.815,44-	0	0,00	0	0	0,00	0	0,00
13	**=**	**Summe der Auszahlungen aus Investitionstätigkeit**	**14.815,44-**	**0**	**0,00**	**0**	**0**	**0,00**	**0**	**0,00**
14	**=**	**Saldo aus Investitionstätigkeit**	**14.815,44-**	**0**	**0,00**	**0**	**0**	**0,00**	**0**	**0,00**
15	-	Aktivierte Eigenleistungen	746,13-	0	0,00	0	0	0,00	0	0,00
		83102000 Ausz.Aktiv.Eigenl.	746,13-	0	0,00	0	0	0,00	0	0,00
16	**=**	**Gesamtkosten der Maßnahme**	**15.561,57-**	**0**	**0,00**	**0**	**0**	**0,00**	**0**	**0,00**

lfd. Nr.		Investitionsübersicht Einzahlungs- und Auszahlungsarten	Ergebnis Vorjahr 2019 EUR	Fortgeschriebener Ansatz 2020 EUR	Ergebnis 2020 EUR	Vergleich Ergebnis-Ansatz EUR	Ergänzende Festlegungen im HH-Vollzug EUR	Ermächtigungs-übertragung aus 2019 EUR	Verfügbare Mittel abzgl. Ergebnis EUR	Ermächtigungs-übertragung nach 2021 EUR
			1	2	3	4	5	6	7	8
754600000002: Stellplätze										
2	+	Einzahlungen aus Investitionsbeiträgen und ähnlichen Entgelten für Investitionstätigkeit	7.900,00	0	0,00	0	0	0,00	0	0,00
		68910000 Beiträge u. ähn.E.	7.900,00	0	0,00	0	0	0,00	0	0,00
6	**=**	**Summe der Einzahlungen aus Investitionstätigkeit**	**7.900,00**	**0**	**0,00**	**0**	**0**	**0,00**	**0**	**0,00**
13	**=**	**Summe der Auszahlungen aus Investitionstätigkeit**	**0,00**	**0**	**0,00**	**0**	**0**	**0,00**	**0**	**0,00**
14	**=**	**Saldo aus Investitionstätigkeit**	**7.900,00**	**0**	**0,00**	**0**	**0**	**0,00**	**0**	**0,00**
16	**=**	**Gesamtkosten der Maßnahme**	**0,00**	**0**	**0,00**	**0**	**0**	**0,00**	**0**	**0,00**

lfd. Nr.		Investitionsübersicht Einzahlungs- und Auszahlungsarten	Ergebnis Vorjahr 2019 EUR	Fortgeschriebener Ansatz 2020 EUR	Ergebnis 2020 EUR	Vergleich Ergebnis-Ansatz EUR	Ergänzende Festlegungen im HH-Vollzug EUR	Ermächtigungs-übertragung aus 2019 EUR	Verfügbare Mittel abzgl. Ergebnis EUR	Ermächtigungs-übertragung nach 2021 EUR
			1	2	3	4	5	6	7	8
755100010000: Außenbänke										
6	**=**	**Summe der Einzahlungen aus Investitionstätigkeit**	**0,00**	**0**	**0,00**	**0**	**0**	**0,00**	**0**	**0,00**
8	-	Auszahlungen für Baumaßnahmen	0,00	4.000-	0,00	4.000	4.000	0,00	0	0,00
		78710000 Ausz.Hochbaumaßn.	0,00	4.000-	0,00	4.000	4.000	0,00	0	0,00
9	-	Auszahlungen für den Erwerb von beweglichem Sachvermögen	1.276,99-	0	0,00	0	0	0,00	0	0,00
		78312000 Erw.bew.VG o. WG	1.276,99-	0	0,00	0	0	0,00	0	0,00
13	**=**	**Summe der Auszahlungen aus Investitionstätigkeit**	**1.276,99-**	**4.000-**	**0,00**	**4.000**	**4.000**	**0,00**	**0**	**0,00**
14	**=**	**Saldo aus Investitionstätigkeit**	**1.276,99-**	**4.000-**	**0,00**	**4.000**	**4.000**	**0,00**	**0**	**0,00**
15	-	Aktivierte Eigenleistungen	624,22-	3.500-	0,00	3.500	0	0,00	3.500-	0,00
		83102000 Ausz.Aktiv.Eigenl.	624,22-	3.500-	0,00	3.500	0	0,00	3.500-	0,00
16	**=**	**Gesamtkosten der Maßnahme**	**1.901,21-**	**7.500-**	**0,00**	**7.500**	**4.000**	**0,00**	**3.500-**	**0,00**

lfd. Nr.		Investitionsübersicht Einzahlungs- und Auszahlungsarten	Ergebnis Vorjahr 2019 EUR	Fortgeschriebener Ansatz 2020 EUR	Ergebnis 2020 EUR	Vergleich Ergebnis-Ansatz EUR	Ergänzende Festlegungen im HH-Vollzug EUR	Ermächtigungs-übertragung aus 2019 EUR	Verfügbare Mittel abzgl. Ergebnis EUR	Ermächtigungs-übertragung nach 2021 EUR
			1	2	3	4	5	6	7	8
755100010001: Abfallbehälter und Hundetoiletten										
6	**=**	**Summe der Einzahlungen aus Investitionstätigkeit**	**0,00**	**0**	**0,00**	**0**	**0**	**0,00**	**0**	**0,00**
8	-	Auszahlungen für Baumaßnahmen	0,00	1.500-	0,00	1.500	0	0,00	1.500-	0,00
		78710000 Ausz.Hochbaumaßn.	0,00	1.500-	0,00	1.500	0	0,00	1.500-	0,00
13	**=**	**Summe der Auszahlungen aus Investitionstätigkeit**	**0,00**	**1.500-**	**0,00**	**1.500**	**0**	**0,00**	**1.500-**	**0,00**
14	**=**	**Saldo aus Investitionstätigkeit**	**0,00**	**1.500-**	**0,00**	**1.500**	**0**	**0,00**	**1.500-**	**0,00**
15	-	Aktivierte Eigenleistungen	0,00	1.400-	0,00	1.400	0	0,00	1.400-	0,00
		83102000 Ausz.Aktiv.Eigenl.	0,00	1.400-	0,00	1.400	0	0,00	1.400-	0,00
16	**=**	**Gesamtkosten der Maßnahme**	**0,00**	**2.900-**	**0,00**	**2.900**	**0**	**0,00**	**2.900-**	**0,00**

lfd. Nr.		Investitionsübersicht Einzahlungs- und Auszahlungsarten	Ergebnis Vorjahr 2019 EUR	Fortgeschriebener Ansatz 2020 EUR	Ergebnis 2020 EUR	Vergleich Ergebnis-Ansatz EUR	Ergänzende Festlegungen im HH-Vollzug EUR	Ermächtigungs-übertragung aus 2019 EUR	Verfügbare Mittel abzgl. Ergebnis EUR	Ermächtigungs-übertragung nach 2021 EUR
			1	2	3	4	5	6	7	8
755100010002: Grillplatz										
1	+	Einzahlungen aus Investitionszuwendungen	1.740,00	0	0,00	0	0	0,00	0	0,00
		68180000 Inv.zu. v. übr.Ber.	1.740,00	0	0,00	0	0	0,00	0	0,00
6	**=**	**Summe der Einzahlungen aus Investitionstätigkeit**	**1.740,00**	**0**	**0,00**	**0**	**0**	**0,00**	**0**	**0,00**
13	**=**	**Summe der Auszahlungen aus Investitionstätigkeit**	**0,00**	**0**	**0,00**	**0**	**0**	**0,00**	**0**	**0,00**
14	**=**	**Saldo aus Investitionstätigkeit**	**1.740,00**	**0**	**0,00**	**0**	**0**	**0,00**	**0**	**0,00**
15	-	Aktivierte Eigenleistungen	39,14-	0	0,00	0	0	0,00	0	0,00
		83102000 Ausz.Aktiv.Eigenl.	39,14-	0	0,00	0	0	0,00	0	0,00
16	**=**	**Gesamtkosten der Maßnahme**	**39,14-**	**0**	**0,00**	**0**	**0**	**0,00**	**0**	**0,00**

lfd. Nr.		Investitionsübersicht Einzahlungs- und Auszahlungsarten	Ergebnis Vorjahr 2019 EUR	Fortgeschriebener Ansatz 2020 EUR	Ergebnis 2020 EUR	Vergleich Ergebnis-Ansatz EUR	Ergänzende Festlegungen im HH-Vollzug EUR	Ermächtigungs-übertragung aus 2019 EUR	Verfügbare Mittel abzgl. Ergebnis EUR	Ermächtigungs-übertragung nach 2021 EUR
			1	2	3	4	5	6	7	8
755100010003: Badgumpen										
6	**=**	**Summe der Einzahlungen aus Investitionstätigkeit**	**0,00**	**0**	**0,00**	**0**	**0**	**0,00**	**0**	**0,00**
9	-	Auszahlungen für den Erwerb von beweglichem Sachvermögen	1.276,99-	0	0,00	0	0	0,00	0	0,00
		78312000 Erw.bew.VG o. WG	1.276,99-	0	0,00	0	0	0,00	0	0,00
13	**=**	**Summe der Auszahlungen aus Investitionstätigkeit**	**1.276,99-**	**0**	**0,00**	**0**	**0**	**0,00**	**0**	**0,00**
14	**=**	**Saldo aus Investitionstätigkeit**	**1.276,99-**	**0**	**0,00**	**0**	**0**	**0,00**	**0**	**0,00**
16	**=**	**Gesamtkosten der Maßnahme**	**1.276,99-**	**0**	**0,00**	**0**	**0**	**0,00**	**0**	**0,00**

lfd. Nr.		Investitionsübersicht Einzahlungs- und Auszahlungsarten	Ergebnis Vorjahr 2019 EUR	Fortgeschriebener Ansatz 2020 EUR	Ergebnis 2020 EUR	Vergleich Ergebnis-Ansatz EUR	Ergänzende Festlegungen im HH-Vollzug EUR	Ermächtigungs-übertragung aus 2019 EUR	Verfügbare Mittel abzgl. Ergebnis EUR	Ermächtigungs-übertragung nach 2021 EUR
			1	2	3	4	5	6	7	8
755100020000: Spielplatz, Sulzbach										
6	**=**	**Summe der Einzahlungen aus Investitionstätigkeit**	**0,00**	**0**	**0,00**	**0**	**0**	**0,00**	**0**	**0,00**
13	**=**	**Summe der Auszahlungen aus Investitionstätigkeit**	**0,00**	**0**	**0,00**	**0**	**0**	**0,00**	**0**	**0,00**
14	**=**	**Saldo aus Investitionstätigkeit**	**0,00**	**0**	**0,00**	**0**	**0**	**0,00**	**0**	**0,00**
15	-	Aktivierte Eigenleistungen	0,00	4.600-	0,00	4.600	0	0,00	4.600-	0,00
		83102000 Ausz.Aktiv.Eigenl.	0,00	4.600-	0,00	4.600	0	0,00	4.600-	0,00
16	**=**	**Gesamtkosten der Maßnahme**	**0,00**	**4.600-**	**0,00**	**4.600**	**0**	**0,00**	**4.600-**	**0,00**

lfd. Nr.		Investitionsübersicht Einzahlungs- und Auszahlungsarten	Ergebnis Vorjahr 2019 EUR	Fortgeschriebener Ansatz 2020 EUR	Ergebnis 2020 EUR	Vergleich Ergebnis-Ansatz EUR	Ergänzende Festlegungen im HH-Vollzug EUR	Ermächtigungs-übertragung aus 2019 EUR	Verfügbare Mittel abzgl. Ergebnis EUR	Ermächtigungs-übertragung nach 2021 EUR
			1	2	3	4	5	6	7	8
755300010000: Erwerb von beweglichem Vermögen										
6	**=**	**Summe der Einzahlungen aus Investitionstätigkeit**	**0,00**	**0**	**0,00**	**0**	**0**	**0,00**	**0**	**0,00**
9	-	Auszahlungen für den Erwerb von beweglichem Sachvermögen	0,00	1.500-	0,00	1.500	0	0,00	1.500-	0,00
		78312000 Erw.bew.VG o. WG	0,00	1.500-	0,00	1.500	0	0,00	1.500-	0,00
13	**=**	**Summe der Auszahlungen aus Investitionstätigkeit**	**0,00**	**1.500-**	**0,00**	**1.500**	**0**	**0,00**	**1.500-**	**0,00**
14	**=**	**Saldo aus Investitionstätigkeit**	**0,00**	**1.500-**	**0,00**	**1.500**	**0**	**0,00**	**1.500-**	**0,00**
16	**=**	**Gesamtkosten der Maßnahme**	**0,00**	**1.500-**	**0,00**	**1.500**	**0**	**0,00**	**1.500-**	**0,00**

lfd. Nr.		Investitionsübersicht Einzahlungs- und Auszahlungsarten	Ergebnis Vorjahr 2019 EUR	Fortgeschriebener Ansatz 2020 EUR	Ergebnis 2020 EUR	Vergleich Ergebnis-Ansatz EUR	Ergänzende Festlegungen im HH-Vollzug EUR	Ermächtigungs-übertragung aus 2019 EUR	Verfügbare Mittel abzgl. Ergebnis EUR	Ermächtigungs-übertragung nach 2021 EUR
			1	2	3	4	5	6	7	8
755300030000: Westeingang Kirche										
6	**=**	**Summe der Einzahlungen aus Investitionstätigkeit**	**0,00**	**0**	**0,00**	**0**	**0**	**0,00**	**0**	**0,00**
8	-	Auszahlungen für Baumaßnahmen	636,65-	6.400-	9.422,32-	3.022-	0	0,00	3.022	0,00
		78710000 Ausz.Hochbaumaßn.	636,65-	6.400-	9.422,32-	3.022-	0	0,00	3.022	0,00
13	**=**	**Summe der Auszahlungen aus Investitionstätigkeit**	**636,65-**	**6.400-**	**9.422,32-**	**3.022-**	**0**	**0,00**	**3.022**	**0,00**
14	**=**	**Saldo aus Investitionstätigkeit**	**636,65-**	**6.400-**	**9.422,32-**	**3.022-**	**0**	**0,00**	**3.022**	**0,00**
16	**=**	**Gesamtkosten der Maßnahme**	**636,65-**	**6.400-**	**9.422,32-**	**3.022-**	**0**	**0,00**	**3.022**	**0,00**

lfd. Nr.		Investitionsübersicht Einzahlungs- und Auszahlungsarten	Ergebnis Vorjahr 2019 EUR	Fortgeschriebener Ansatz 2020 EUR	Ergebnis 2020 EUR	Vergleich Ergebnis-Ansatz EUR	Ergänzende Festlegungen im HH-Vollzug EUR	Ermächtigungs-übertragung aus 2019 EUR	Verfügbare Mittel abzgl. Ergebnis EUR	Ermächtigungs-übertragung nach 2021 EUR
			1	2	3	4	5	6	7	8
755300030001: Urnenrasenfeld										
6	**=**	**Summe der Einzahlungen aus Investitionstätigkeit**	**0,00**	**0**	**0,00**	**0**	**0**	**0,00**	**0**	**0,00**
8	-	Auszahlungen für Baumaßnahmen	11.995,36-	0	0,00	0	0	7.400,00-	7.400-	7.400,00
		78730000 Ausz.s.Baumaßn.	11.995,36-	0	0,00	0	0	7.400,00-	7.400-	7.400,00
13	**=**	**Summe der Auszahlungen aus Investitionstätigkeit**	**11.995,36-**	**0**	**0,00**	**0**	**0**	**7.400,00-**	**7.400-**	**7.400,00**
14	**=**	**Saldo aus Investitionstätigkeit**	**11.995,36-**	**0**	**0,00**	**0**	**0**	**7.400,00-**	**7.400-**	**7.400,00**
16	**=**	**Gesamtkosten der Maßnahme**	**11.995,36-**	**0**	**0,00**	**0**	**0**	**7.400,00-**	**7.400-**	**7.400,00**

lfd. Nr.		Investitionsübersicht Einzahlungs- und Auszahlungsarten	Ergebnis Vorjahr 2019 EUR	Fortgeschriebener Ansatz 2020 EUR	Ergebnis 2020 EUR	Vergleich Ergebnis-Ansatz EUR	Ergänzende Festlegungen im HH-Vollzug EUR	Ermächtigungs-übertragung aus 2019 EUR	Verfügbare Mittel abzgl. Ergebnis EUR	Ermächtigungs-übertragung nach 2021 EUR
			1	2	3	4	5	6	7	8
755300030002: Friedhofsmauer										
6	**=**	**Summe der Einzahlungen aus Investitionstätigkeit**	**0,00**	**0**	**0,00**	**0**	**0**	**0,00**	**0**	**0,00**
8	-	Auszahlungen für Baumaßnahmen	223,72-	0	7.344,84-	7.345-	0	7.400,00-	55-	0,00
		78710000 Ausz.Hochbaumaßn.	223,72-	0	7.344,84-	7.345-	0	7.400,00-	55-	0,00
13	**=**	**Summe der Auszahlungen aus Investitionstätigkeit**	**223,72-**	**0**	**7.344,84-**	**7.345-**	**0**	**7.400,00-**	**55-**	**0,00**
14	**=**	**Saldo aus Investitionstätigkeit**	**223,72-**	**0**	**7.344,84-**	**7.345-**	**0**	**7.400,00-**	**55-**	**0,00**
16	**=**	**Gesamtkosten der Maßnahme**	**223,72-**	**0**	**7.344,84-**	**7.345-**	**0**	**7.400,00-**	**55-**	**0,00**

lfd. Nr.		Investitionsübersicht Einzahlungs- und Auszahlungsarten	Ergebnis Vorjahr 2019 EUR	Fortgeschriebener Ansatz 2020 EUR	Ergebnis 2020 EUR	Vergleich Ergebnis-Ansatz EUR	Ergänzende Festlegungen im HH-Vollzug EUR	Ermächtigungs-übertragung aus 2019 EUR	Verfügbare Mittel abzgl. Ergebnis EUR	Ermächtigungs-übertragung nach 2021 EUR
			1	2	3	4	5	6	7	8
755300030003: Ostweg										
6	**=**	**Summe der Einzahlungen aus Investitionstätigkeit**	**0,00**	**0**	**0,00**	**0**	**0**	**0,00**	**0**	**0,00**
8	-	Auszahlungen für Baumaßnahmen	1.096,04-	0	0,00	0	0	0,00	0	0,00
		78730000 Ausz.s.Baumaßn.	1.096,04-	0	0,00	0	0	0,00	0	0,00
13	**=**	**Summe der Auszahlungen aus Investitionstätigkeit**	**1.096,04-**	**0**	**0,00**	**0**	**0**	**0,00**	**0**	**0,00**
14	**=**	**Saldo aus Investitionstätigkeit**	**1.096,04-**	**0**	**0,00**	**0**	**0**	**0,00**	**0**	**0,00**
16	**=**	**Gesamtkosten der Maßnahme**	**1.096,04-**	**0**	**0,00**	**0**	**0**	**0,00**	**0**	**0,00**

lfd. Nr.		Investitionsübersicht Einzahlungs- und Auszahlungsarten	Ergebnis Vorjahr 2019 EUR	Fortgeschriebener Ansatz 2020 EUR	Ergebnis 2020 EUR	Vergleich Ergebnis-Ansatz EUR	Ergänzende Festlegungen im HH-Vollzug EUR	Ermächtigungs-übertragung aus 2019 EUR	Verfügbare Mittel abzgl. Ergebnis EUR	Ermächtigungs-übertragung nach 2021 EUR
			1	2	3	4	5	6	7	8
755300030004: Urnenwand										
6	**=**	**Summe der Einzahlungen aus Investitionstätigkeit**	**0,00**	**0**	**0,00**	**0**	**0**	**0,00**	**0**	**0,00**
8	-	Auszahlungen für Baumaßnahmen	103.316,05-	10.000-	0,00	10.000	0	0,00	10.000-	4.200,00
		78710000 Ausz.Hochbaumaßn.	0,00	10.000-	0,00	10.000	0	0,00	10.000-	0,00
		78730000 Ausz.s.Baumaßn.	103.316,05-	0	0,00	0	0	0,00	0	4.200,00
13	**=**	**Summe der Auszahlungen aus Investitionstätigkeit**	**103.316,05-**	**10.000-**	**0,00**	**10.000**	**0**	**0,00**	**10.000-**	**4.200,00**
14	**=**	**Saldo aus Investitionstätigkeit**	**103.316,05-**	**10.000-**	**0,00**	**10.000**	**0**	**0,00**	**10.000-**	**4.200,00**
16	**=**	**Gesamtkosten der Maßnahme**	**103.316,05-**	**10.000-**	**0,00**	**10.000**	**0**	**0,00**	**10.000-**	**4.200,00**

lfd. Nr.		Investitionsübersicht Einzahlungs- und Auszahlungsarten	Ergebnis Vorjahr 2019 EUR	Fortgeschriebener Ansatz 2020 EUR	Ergebnis 2020 EUR	Vergleich Ergebnis-Ansatz EUR	Ergänzende Festlegungen im HH-Vollzug EUR	Ermächtigungs-übertragung aus 2019 EUR	Verfügbare Mittel abzgl. Ergebnis EUR	Ermächtigungs-übertragung nach 2021 EUR
			1	2	3	4	5	6	7	8
755300030005: Sonstige Maßnahmen										
6	**=**	**Summe der Einzahlungen aus Investitionstätigkeit**	**0,00**	**0**	**0,00**	**0**	**0**	**0,00**	**0**	**0,00**
8	-	Auszahlungen für Baumaßnahmen	2.323,72-	0	2.323,72	2.324	0	0,00	2.324-	0,00
		78710000 Ausz.Hochbaumaßn.	2.323,72-	0	2.323,72	2.324	0	0,00	2.324-	0,00
13	**=**	**Summe der Auszahlungen aus Investitionstätigkeit**	**2.323,72-**	**0**	**2.323,72**	**2.324**	**0**	**0,00**	**2.324-**	**0,00**
14	**=**	**Saldo aus Investitionstätigkeit**	**2.323,72-**	**0**	**2.323,72**	**2.324**	**0**	**0,00**	**2.324-**	**0,00**
16	**=**	**Gesamtkosten der Maßnahme**	**2.323,72-**	**0**	**2.323,72**	**2.324**	**0**	**0,00**	**2.324-**	**0,00**

lfd. Nr.		Investitionsübersicht Einzahlungs- und Auszahlungsarten	Ergebnis Vorjahr 2019 EUR	Fortgeschriebener Ansatz 2020 EUR	Ergebnis 2020 EUR	Vergleich Ergebnis-Ansatz EUR	Ergänzende Festlegungen im HH-Vollzug EUR	Ermächtigungs-übertragung aus 2019 EUR	Verfügbare Mittel abzgl. Ergebnis EUR	Ermächtigungs-übertragung nach 2021 EUR
			1	2	3	4	5	6	7	8
755400010000: Ifang (2.BA)										
6	**=**	**Summe der Einzahlungen aus Investitionstätigkeit**	**0,00**	**0**	**0,00**	**0**	**0**	**0,00**	**0**	**0,00**
8	-	Auszahlungen für Baumaßnahmen	0,00	70.000-	0,00	70.000	0	6.000,00-	76.000-	76.000,00
		78710000 Ausz.Hochbaumaßn.	0,00	70.000-	0,00	70.000	0	6.000,00-	76.000-	76.000,00
13	**=**	**Summe der Auszahlungen aus Investitionstätigkeit**	**0,00**	**70.000-**	**0,00**	**70.000**	**0**	**6.000,00-**	**76.000-**	**76.000,00**
14	**=**	**Saldo aus Investitionstätigkeit**	**0,00**	**70.000-**	**0,00**	**70.000**	**0**	**6.000,00-**	**76.000-**	**76.000,00**
16	**=**	**Gesamtkosten der Maßnahme**	**0,00**	**70.000-**	**0,00**	**70.000**	**0**	**6.000,00-**	**76.000-**	**76.000,00**

lfd. Nr.		Investitionsübersicht Einzahlungs- und Auszahlungsarten	Ergebnis Vorjahr 2019 EUR	Fortgeschriebener Ansatz 2020 EUR	Ergebnis 2020 EUR	Vergleich Ergebnis-Ansatz EUR	Ergänzende Festlegungen im HH-Vollzug EUR	Ermächtigungs-übertragung aus 2019 EUR	Verfügbare Mittel abzgl. Ergebnis EUR	Ermächtigungs-übertragung nach 2021 EUR
			1	2	3	4	5	6	7	8
755400010001: Ökologische Ausgleichsmaßnahmen										
6	**=**	**Summe der Einzahlungen aus Investitionstätigkeit**	**0,00**	**0**	**0,00**	**0**	**0**	**0,00**	**0**	**0,00**
8	-	Auszahlungen für Baumaßnahmen	0,00	30.000-	1.055,82-	28.944	0	0,00	28.944-	0,00
		78710000 Ausz.Hochbaumaßn.	0,00	30.000-	0,00	30.000	0	0,00	30.000-	0,00
		78730000 Ausz.s.Baumaßn.	0,00	0	1.055,82-	1.056-	0	0,00	1.056	0,00
9	-	Auszahlungen für den Erwerb von beweglichem Sachvermögen	9.118,04-	0	6.294,16-	6.294-	0	0,00	6.294	12.400,00
		78312000 Erw.bew.VG o. WG	9.118,04-	0	6.294,16-	6.294-	0	0,00	6.294	12.400,00
13	**=**	**Summe der Auszahlungen aus Investitionstätigkeit**	**9.118,04-**	**30.000-**	**7.349,98-**	**22.650**	**0**	**0,00**	**22.650-**	**12.400,00**
14	**=**	**Saldo aus Investitionstätigkeit**	**9.118,04-**	**30.000-**	**7.349,98-**	**22.650**	**0**	**0,00**	**22.650-**	**12.400,00**
16	**=**	**Gesamtkosten der Maßnahme**	**9.118,04-**	**30.000-**	**7.349,98-**	**22.650**	**0**	**0,00**	**22.650-**	**12.400,00**

lfd. Nr.		Investitionsübersicht Einzahlungs- und Auszahlungsarten	Ergebnis Vorjahr 2019 EUR	Fortgeschriebener Ansatz 2020 EUR	Ergebnis 2020 EUR	Vergleich Ergebnis-Ansatz EUR	Ergänzende Festlegungen im HH-Vollzug EUR	Ermächtigungs-übertragung aus 2019 EUR	Verfügbare Mittel abzgl. Ergebnis EUR	Ermächtigungs-übertragung nach 2021 EUR
			1	2	3	4	5	6	7	8
755400010003: Erbrain IV										
6	**=**	**Summe der Einzahlungen aus Investitionstätigkeit**	**0,00**	**0**	**0,00**	**0**	**0**	**0,00**	**0**	**0,00**
8	-	Auszahlungen für Baumaßnahmen	0,00	40.000-	0,00	40.000	0	0,00	40.000-	0,00
		78710000 Ausz.Hochbaumaßn.	0,00	40.000-	0,00	40.000	0	0,00	40.000-	0,00
13	**=**	**Summe der Auszahlungen aus Investitionstätigkeit**	**0,00**	**40.000-**	**0,00**	**40.000**	**0**	**0,00**	**40.000-**	**0,00**
14	**=**	**Saldo aus Investitionstätigkeit**	**0,00**	**40.000-**	**0,00**	**40.000**	**0**	**0,00**	**40.000-**	**0,00**
16	**=**	**Gesamtkosten der Maßnahme**	**0,00**	**40.000-**	**0,00**	**40.000**	**0**	**0,00**	**40.000-**	**0,00**

lfd. Nr.		Investitionsübersicht Einzahlungs- und Auszahlungsarten	Ergebnis Vorjahr 2019 EUR	Fortgeschriebener Ansatz 2020 EUR	Ergebnis 2020 EUR	Vergleich Ergebnis-Ansatz EUR	Ergänzende Festlegungen im HH-Vollzug EUR	Ermächtigungs-übertragung aus 2019 EUR	Verfügbare Mittel abzgl. Ergebnis EUR	Ermächtigungs-übertragung nach 2021 EUR
			1	2	3	4	5	6	7	8
757100010000: Kapitaleinlagen										
6	**=**	**Summe der Einzahlungen aus Investitionstätigkeit**	**0,00**	**0**	**0,00**	**0**	**0**	**0,00**	**0**	**0,00**
10	-	Auszahlungen für den Erwerb von Finanzvermögen	50,00-	100-	50,00-	50	0	0,00	50-	0,00
		78530000 Ausz.Erw.Bet.s.Ant.	50,00-	100-	50,00-	50	0	0,00	50-	0,00
13	**=**	**Summe der Auszahlungen aus Investitionstätigkeit**	**50,00-**	**100-**	**50,00-**	**50**	**0**	**0,00**	**50-**	**0,00**
14	**=**	**Saldo aus Investitionstätigkeit**	**50,00-**	**100-**	**50,00-**	**50**	**0**	**0,00**	**50-**	**0,00**
16	**=**	**Gesamtkosten der Maßnahme**	**50,00-**	**100-**	**50,00-**	**50**	**0**	**0,00**	**50-**	**0,00**

lfd. Nr.		Investitionsübersicht Einzahlungs- und Auszahlungsarten	Ergebnis Vorjahr 2019 EUR	Fortgeschriebener Ansatz 2020 EUR	Ergebnis 2020 EUR	Vergleich Ergebnis-Ansatz EUR	Ergänzende Festlegungen im HH-Vollzug EUR	Ermächtigungs-übertragung aus 2019 EUR	Verfügbare Mittel abzgl. Ergebnis EUR	Ermächtigungs-übertragung nach 2021 EUR
			1	2	3	4	5	6	7	8
757300810000: Erwerb von beweglichem Vermögen										
6	**=**	**Summe der Einzahlungen aus Investitionstätigkeit**	**0,00**	**0**	**0,00**	**0**	**0**	**0,00**	**0**	**0,00**
9	-	Auszahlungen für den Erwerb von beweglichem Sachvermögen	0,00	1.000-	0,00	1.000	0	0,00	1.000-	0,00
		78312000 Erw.bew.VG o. WG	0,00	1.000-	0,00	1.000	0	0,00	1.000-	0,00
13	**=**	**Summe der Auszahlungen aus Investitionstätigkeit**	**0,00**	**1.000-**	**0,00**	**1.000**	**0**	**0,00**	**1.000-**	**0,00**
14	**=**	**Saldo aus Investitionstätigkeit**	**0,00**	**1.000-**	**0,00**	**1.000**	**0**	**0,00**	**1.000-**	**0,00**
16	**=**	**Gesamtkosten der Maßnahme**	**0,00**	**1.000-**	**0,00**	**1.000**	**0**	**0,00**	**1.000-**	**0,00**

lfd. Nr.		Investitionsübersicht Einzahlungs- und Auszahlungsarten	Ergebnis Vorjahr 2019 EUR	Fortgeschriebener Ansatz 2020 EUR	Ergebnis 2020 EUR	Vergleich Ergebnis-Ansatz EUR	Ergänzende Festlegungen im HH-Vollzug EUR	Ermächtigungs-übertragung aus 2019 EUR	Verfügbare Mittel abzgl. Ergebnis EUR	Ermächtigungs-übertragung nach 2021 EUR
			1	2	3	4	5	6	7	8
761200010000: Ausleihung an Vorflutverband Sulzbach/E.										
4	+	Einzahlungen aus der Veräußerung von Finanzvermögen	0,00	50.000	50.000,00	0	0	0,00	0	0,00
		68800000 Plan.Rückfl.Ausleih.	0,00	50.000	0,00	50.000-	0	0,00	50.000	0,00
		68830000 Rückfl.Ausleih. ZV	0,00	0	50.000,00	50.000	0	0,00	50.000-	0,00
6	**=**	**Summe der Einzahlungen aus Investitionstätigkeit**	**0,00**	**50.000**	**50.000,00**	**0**	**0**	**0,00**	**0**	**0,00**
10	-	Auszahlungen für den Erwerb von Finanzvermögen	0,00	15.000-	150.000,00-	135.000-	0	0,00	135.000	0,00
		78800000 Plan.Gewähr.Ausleih.	0,00	15.000-	0,00	15.000	0	0,00	15.000-	0,00
		78832000 Ge.Aus.ZV u. der >1J	0,00	0	150.000,00-	150.000-	0	0,00	150.000	0,00
13	**=**	**Summe der Auszahlungen aus Investitionstätigkeit**	**0,00**	**15.000-**	**150.000,00-**	**135.000-**	**0**	**0,00**	**135.000**	**0,00**
14	**=**	**Saldo aus Investitionstätigkeit**	**0,00**	**35.000**	**100.000,00-**	**135.000-**	**0**	**0,00**	**135.000**	**0,00**
16	**=**	**Gesamtkosten der Maßnahme**	**0,00**	**15.000-**	**150.000,00-**	**135.000-**	**0**	**0,00**	**135.000**	**0,00**

Anhang gemäß § 53 GemHVO

Ergänzende Angaben nach § 53 Abs. 2 Nr. 1-8 GemHVO

Bilanzierungs- und Bewertungsmethoden nach § 53 Abs. 2 Nr. 1-3 GemHVO

Bei der Erfassung und Bewertung von Vermögensgegenständen, Schulden und Rechnungsabgrenzungsposten fanden die Bewertungsvorgaben der §§ 40-46 GemHVO Anwendung. Es wurden die Anschaffungs- und Herstellungskosten aktiviert. Ein grundlegender Wechsel angewandter Bewertungs- und Bilanzierungsmethoden zum Vorjahr fand nicht statt. Die Abschreibung wird linear berechnet. Bei der Berechnung der Herstellungskosten wurden keine Zinsen angesetzt.

Wahlrückstellungen gemäß § 41 Abs. 2 GemHVO

Folgende Wahlrückstellungen wurden gebildet:

Rückstellung für die Übernahme von Bürgschaften aus Wohnungsbaudarlehen
Die seitens der Stadt bereits in der Eröffnungsbilanz passivierte Wahlrückstellung in Höhe der von der Stadt Heitersheim übernommenen Ausfallhaftung aus Bürgschaften für Wohnungsbaudarlehen wurde an den Betrag zum Ende des Rechnungsjahres gemäß der Mitteilung der L-Bank durch entsprechende Auflösung angepasst.

Verbindlichkeiten und passive Rechnungsabgrenzungsposten
Verbindlichkeiten wurden mit dem Rückzahlungsbetrag bewertet. Die passiven Rechnungsabgrenzungsposten für die Grabnutzungsgebühren wurden entsprechend der Fortschreibung zum Jahresende angepasst.

Verbindlichkeiten im Zusammenhang mit Grundstücksveräußerungen im Baugebiet „Staaden III“
Ab dem Jahr 2019 wurden bereits vollerschlossene Wohnbaugrundstücke im Neubaugebiet „Staaden III“ veräußert. Die Fertigstellung der Erschließungsanlagen war zu diesem Zeitpunkt noch nicht abgeschlossen. Für die anteiligen Erschließungskosten der Grundstücke wurden Rückstellungen gebildet.

Verbindlichkeiten im Zusammenhang mit der Entgegennahmen von Erdaushub im Baugebiet „Staaden III“
Im Jahr 2020 und 2021 wurde belasteter Erdaushub aus dem Baugebiet „Staaden III“ entgegengenommen. Hierbei handelt es sich um Erdaushub von Baugrundstücken, welche die Stadt Heitersheim veräußert hatte. Der entgegengenommene Erdaushub führt zum Zeitpunkt der Annahme zu Erträgen und zum Zeitpunkt der Entsorgung bzw. Abgabe zu Aufwendungen. Da die Abgabe des Erdaushubs erst in späteren Geschäftsjahren erfolgte, wurden für die damit verbundenen Aufwendungen Rückstellungen gebildet.

Pensionsrückstellungen nach § 53 Abs. 4 GemHVO

Der auf die Stadt entfallende Anteil an den beim Kommunalen Versorgungsverband Baden-Württemberg auf Grund von § 27 Abs. 5 GKV gebildeten Pensionsrückstellungen beträgt zum 31.12.2020: 5.118.624 € (siehe beigefügtes Schreiben der KVBW).

Entwicklung der Liquidität im Haushaltsjahr nach § 53 Abs. 2 Nr. 5 GemHVO

Die Entwicklung der Liquidität der Gemeinde ist der Anlage 22 zu entnehmen.

Übertragene Ermächtigungen (Haushaltsübertragungen)

Auszahlungen investiv

Maßnahmen-Nummer	Bezeichnung	Betrag
711241501001	Johanniterschule: Sanierung	741.700 €
711330010000	Erwerb von sonstigem Grundvermögen	321.700 €
711330010007	Baugebiet Staaden III	94.400 €
712600010001	Feuerwehr: Bewegliches Vermögen	17.500 €
712600010002	Feuerwehrfahrzeuge	99.900 €
721100310000	Schuletat GWRS	20.600 €
721100320000	Digitalisierung GWRS	48.600 €
721100510000	Schuletat RS	34.700 €
721100520000	Digitalisierung RS	61.250 €
736501111000	Investitionszuschuss St. Johannes Kindergarten	10.800 €
753800020000	Erschließung: Ifang (2. BA)	190.800 €
753800030000	Erschließung: Ifang (2. BA)	90.000 €
754100010010	Erschließung: Ifang (2. BA)	226.000 €
754100060000	Erschließung: Ifang (2. BA)	32.400 €
755300030001	Urnenrasenfeld	7.400 €
755300030004	Urnenwand	4.200 €
755400010000	Ifang (2. BA)	76.000 €
755400010001	Ökologische Ausgleichsmaßnahmen	12.400 €
SUMME		**2.090.350 €**

Auszahlungen konsumtiv

Kostenstelle	Bezeichnung	Betrag
21100310	Schuletat GWRS	7.500 €
21100510	Schuletat GWRS	6.700 €
55200010	Hochwasserschutz	46.100 €
SUMME		**60.300 €**

Einzahlungen investiv

Maßnahmen-Nummer	Bezeichnung	Betrag
711241501001	Johanniterschule: Sanierung	1.324.000 €
721100320000	Digitalisierung GWRS	41.600 €
721100520000	Digitalisierung RS	41.600 €
SUMME		**1.407.200 €**

Nicht in Anspruch genommene Kreditermächtigungen nach § 53 Abs. 2 Nr. 6 GemHVO

In das Folgejahr werden Haushaltsermächtigungen in Höhe von insgesamt 2.090.350 € übertragen. Im Haushalt 2020 war keine Kreditaufnahme geplant, sodass der Übertrag einer Kreditermächtigung obsolet war.

Vorbelastungen künftiger Haushaltsjahre nach § 53 Abs. 2 Nr. 7 GemHVO

Bürgschaften
Die Vorbelastung aus Bürgschaften für Wohnungsbaudarlehen beträgt zum 31.12.2020 noch 1.278.586,38 €.

Außerdem bestanden zum 31.12.2020 noch folgende Bürgschaften:

Heitersheimer Sozialbauten GmbH	1.974.491,15 €
Fußballclub Heitersheim e.V.	34.895,76 €
Kleinkaliber Schützenverein Heitersheim e.V. (KKSV)	30.740,00 €
SUMME	**2.040.126,91 €**

Gemeindeorgane

Der im Berichtsjahr amtierenden Bürgermeister, Martin Löffler und Christoph Zachow, sind jeweils hauptamtliche Beamte auf Zeit. Martin Löffler wurde am 06.02.2011 zum Bürgermeister gewählt. Amtsantritt war am 02.04.2011. Am 11.01.2020 trat er das Oberbürgermeisteramt in Müllheim an. Seine Amtszeit in Heitersheim endete am 10.01.2020. Der neu gewählte Bürgermeister Christoph Zachow trat sein Amt am 16.03.2020 in Heitersheim an.

Stellvertreter des Bürgermeisters sind im Berichtsjahr:
Erster Stellvertreter Harald Höfler
Zweiter Stellvertreter Ursula Schlegel
Dritter Stellvertreter Peter Brendle

Ab dem 02.07.2019 (konstituierende Sitzung des am 26.05.2019 gewählten neuen Gemeinderates) gehören dem Gemeinderatsgremium im Berichtsjahr folgende 19 Gemeinderäte an:

Name	**Partei**
Dr. Dierk Bredemeyer	Freie Wähler
Peter Brendle	Freie Wähler
Ralf Bürgerlin	CDU
Tobias Dolezik	SPD
Rudolf Epp	SPD
Ernst Fünfgeld	ZFH
Harald Höfler	SPD
Peter Kaltenbach jun.	Freie Wähler
Zeynep King	Grüne (ab 14.04.2020)
Fritz Lampp	SPD
Bernd Mohr	SPD
Raphael Pozsgai	Grüne
Samuel Pozsgai	Grüne (bis 14.04.2020)
Angelika Rupp	Freie Wähler
Eckart Rupp	Grüne
Martin Schaber	CDU
Ursula Schlegel	CDU
Alexander Sonner	CDU
Dirk Suttner	CDU
Bernhard Walz	ZFH

Durch die Hauptsatzung sind folgende Ausschüsse gebildet:

Technischer Ausschuss (Beschließend)

Name	Partei
Harald Höfler	SPD
Rudolf Epp	SPD
Alexander Sonner	CDU
Dr. Dierk Bredemeyer	CDU
Angelika Rupp	Freie Wähler
Ralf Winter	Freie Wähler
Edmund Weiß	Bürgerliste Heitersheim/Gallenweiler

Finanzausschuss (Beratend)

Name	Partei
Eva Markowski	SPD
Fritz Lampp	SPD
Thomas Keller	CDU
Ralf Bürgerlin	CDU
Daniela Fünfgeld	Freie Wähler
Wolfgang Fabry	Freie Wähler
Edmund Weiß	Bürgerliste Heitersheim/Gallenweiler

Sozialausschuss (Beratend)

Name	Partei
Fritz Lampp	SPD
Tobias Dolezik	SPD
Gerhard Klein	CDU
Ursula Schlegel-Pauli	CDU
Peter Brendle	Freie Wähler
Dr. Joachim Nozulak	Bürgerliste Heitersheim/Gallenweiler

Ab dem 02.07.2019 (konstituierende Sitzung des am 26.05.2019 gewählten neuen Gemeinderates) gehören dem Gemeinderatsgremium im Berichtsjahr folgende 19 Gemeinderäte an:

Name	**Partei**
Dr. Dierk Bredemeyer	Freie Wähler
Peter Brendle	Freie Wähler
Ralf Bürgerlin	CDU
Tobias Dolezik	SPD
Rudolf Epp	SPD
Ernst Fünfgeld	ZFH
Harald Höfler	SPD
Peter Kaltenbach jun.	Freie Wähler
Fritz Lampp	SPD
Bernd Mohr	SPD
Raphael Pozsgai	Grüne
Samuel Pozsgai	Grüne
Angelika Rupp	Freie Wähler
Eckart Rupp	Grüne
Martin Schaber	CDU
Ursula Schlegel	CDU
Alexander Sonner	CDU
Dirk Suttner	CDU
Bernhard Walz	ZFH

Technischer Ausschuss (Beschließend)

Name	Partei
Harald Höfler	SPD
Rudolf Epp	SPD
Alexander Sonner	CDU
Ralf Bürgerlin	CDU
Angelika Rupp	Freie Wähler
Eckart Rupp	Grüne
Bernhard Walz	ZFH

Finanzausschuss (Beratend)

Name	Partei
Tobias Dolezik	SPD
Fritz Lampp	SPD
Ursula Schlegel	CDU
Dr. Dierk Bredemeyer	Freie Wähler
Peter Brendle	Freie Wähler
Raphael Pozsgai	Grüne
Ernst Fünfgeld	ZFH

Sozialausschuss (Beratend)

Name	Partei
Tobias Dolezik	SPD
Martin Schaber	CDU
Ursula Schlegel	CDU
Peter Kaltenbach jun.	Freie Wähler
Zeynep King	Grüne (ab 14.04.2020)
Samuel Pozsgai	Grüne (bis 14.04.2020)
Ernst Fünfgeld	ZFH

Anlage 22
(zu § 53 Abs. 2 Nr.5 GemHVO)

Entwicklung der Liquidität zum Jahresabschluss

Nr.		Einzahlungs- und Auszahlungsarten	2019 in EUR	2020 in EUR
1		Zahlungsmittelbestand zum Jahresbeginn *	3.949.643,95	2.893.897,93
2	+/-	Zahlungsmittelüberschuss/-bedarf der Ergebnisrechnung (§ 50 i.V.m. § 3 Nr. 17 GemHVO)	352.652,70	1.281.615,66
3	+/-	Finanzierungsmittelüberschuss/-bedarf aus Investitionstätigkeit (§ 50 i.V.m. § 3 Nr. 31 GemHVO)	- 1.368.844,46	- 489.127,58
4	+/-	Finanzierungsmittelüberschuss/-bedarf aus Finanzierungstätigkeit (§ 50 i.V.m. § 3 Nr. 35 GemHVO)	-	-
5	+/-	Überschuss oder Bedarf aus haushaltsunwirksamen Einzahlungen und Auszahlungen (§ 50 Nr. 39 GemHVO)	- 39.554,26	4.442,92
6	**=**	**Endbestand an Zahlungsmitteln am Jahresende (§ 50 Nr. 42 GemHVO)**	**2.893.897,93**	**3.690.828,93**
7a	+	Sonstige Einlagen aus Kassenmitteln zum Jahresende	-	-
7b	+	Investmentzertifikate, Kapitalmarktpapiere, Geldmarktpapiere und sonstige Wertpapiere	-	-
7c	+	Forderungen aus Liquiditätsbeziehungen zu verbundenen Unternehmen, Beteiligungen und Sondervermögen	-	-
8a	-	Bestand an Kassenkrediten zum Jahresende	-	-
8b	-	Verbindlichkeiten aus Liquiditätsbeziehungen zu verbundenen Unternehmen, Beteiligungen und Sondervermögen	-	-
9	**=**	**liquide Eigenmittel zum Jahresende**	**2.893.897,93**	**3.690.828,93**
10	-	übertragene Ermächtigungen für Auszahlungen (§ 21 GemHVO)	1.851.900,00	2.150.650,00
11	+	nicht in Anspruch genommene Kreditermächtigungen (auch aus Vorjahren) für Investitionen und Investitionsfördermaßnahmen	-	-
12	+	übertragene Ermächtigungen für Investitionszuwendungen, Investitionsbeiträge und ähnliche Entgelte für Investitionstätigkeit (§ 21 Abs. 1, § 3 Nr. 18, 19 GemHVO)	379.000,00	1.407.200,00
13	**=**	**bereinigte liquide Eigenmittel zum Jahresende**	**1.420.997,93**	**2.947.378,93**
14	-	davon: für zweckgebundene Rücklagen gebunden	-	-
15	-	für sonstige bestimmte Zwecke gebunden	-	-
16	**=**	**bereinigte liquide Eigenmittel zum Jahresende ohne gebundene Mittel**	**1.420.997,93**	**2.947.378,93**
17		nachrichtlich: Mindestliquidität (§ 22 Abs. 2 GemHVO)	271.134,17	270.963,89

* Kassenbestand der Einheitskasse abzüglich dem Stand der liquiden Mittel des Versorgungsbetriebs

Anlage 26

Vermögensübersicht

(zu § 55 Abs. 1 GemHVO)

Vermögen	Stand des Vermögens	Vermögensveränderungen					Stand des Vermögens
	zum 01.01.2020	Vermögens-zugänge im Haushaltsjahr	Vermögens-abgänge im Haushaltsjahr	Umbuchungen im Haushaltsjahr	Zuschreibungen im Haushaltsjahr	Abschreibungen im Haushaltsjahr	am 31.12.2020 (Summe Sp. 2 bis 6)
	-Euro-	-Euro-	-Euro-	-Euro-	-Euro-	-Euro-	-Euro-
1	2	3	4	5 **	6	7	8
1. Immaterielle Vermögensgegenstände	**5.589,10**	**0,00**	**0,00**	**0,00**	**0,00**	**-4.093,63**	**1.495,47**
2. Sachvermögen (ohne Vorräte)	**51.409.573,30**	**2.822.401,95**	**-244.752,03**	**0,00**	**0,66**	**-1.475.127,10**	**52.512.096,78**
2.1. Unbebaute Grundstücke und grundstücksgleiche Rechte	6.121.133,11	365.649,82	-244.752,03	0,00	0,66	0,00	6.242.031,56
2.2. Bebaute Grundstücke und grundstücksgleiche Rechte	27.354.207,62	235.558,91	0,00	228.917,55	0,00	-722.050,42	27.096.633,66
2.3. Infrastrukturvermögen	12.850.190,23	1.107.738,50	0,00	1.399.297,07	0,00	-480.219,70	14.877.006,10
2.4. Bauten auf fremden Grundstücken	266.156,30	0,00	0,00	0,00	0,00	-29.301,61	236.854,69
2.5. Kunstgegenstände, Kulturdenkmäler	64.571,64	0,00	0,00	0,00	0,00	-4.674,22	59.897,42
2.6. Maschinen und technische Anlagen, Fahrzeuge	454.354,77	247.331,38	0,00	76.773,46	0,00	-83.278,37	695.181,24
2.7. Betriebs- und Geschäftsausstattung	1.505.924,54	64.233,72	0,00	0,00	0,00	-144.226,38	1.425.931,88
2.8. Geleistete Anzahlungen, Anlagen im Bau	2.793.035,09	801.889,62	0,00	-1.704.988,08	0,00	-11.376,40	1.878.560,23
3. Finanzvermögen (ohne Forderungen und liquide Mittel)	**2.044.141,58**	**150.050,00**	**-50.659,87**	**0,00**	**0,00**	**0,00**	**2.143.531,71**
3.1. Anteile an verbundenen Unternehmen	0,00	0,00	0,00	0,00	0,00	0,00	0,00
3.2. Sonst. Beteilig. u. Kapitaleinlagen in Zweckverbänden, Stiftungen od. and. kommunalen Zusammenschlüssen	403.038,61	50,00	-659,87	0,00	0,00	0,00	402.428,74
3.3. Sondervermögen	1.627.822,97	0,00	0,00	0,00	0,00	0,00	1.627.822,97
3.4. Ausleihungen	13.280,00	150.000,00	-50.000,00	0,00	0,00	0,00	113.280,00
3.5. Wertpapiere	0,00	0,00	0,00	0,00	0,00	0,00	0,00
Insgesamt	53.459.303,98	2.972.451,95	-295.411,90	0,00	0,66	-1.479.220,73	54.657.123,96

Anlage 27
(zu § 23 GemHVO)

Übersicht über den voraussichtlichen Stand der Rücklagen zum Jahresabschluss

Art	voraussichtlicher Stand zu Beginn des Haushaltsjahres	voraussichtlicher Stand zum Ende des Haushaltsjahres
	TEUR	
1. Ergebnisrücklagen	**1.930**	**3.674**
1.1 Rücklagen aus Überschüssen des ordentlichen Ergebnisses	**888**	**1.497**
1.2 Rücklagen aus Überschüssen des Sonderergebnisses	**1.042**	**2.177**
2. Zweckgebundene Rücklagen	**0**	**0**
Rücklagen gesamt	**1.930**	**3.674**

Anlage 28
(zu § 55 Abs. 2, § 61 Nr. 38 GemHVO)

Schuldenübersicht

Art der Schulden	am 01.01. 2020[1)]	**zum 31.12.2020**	**davon** Tilgungszahlungen mit einem Zahlungsziel			**Mehr (+) weniger (-)**[5)]
			bis zu 1 Jahr [2)]	über 1 bis 5 Jahre [3)]	mehr als 5 Jahre [4)]	
	EUR					
1	2	3	4	5	6	7
1.1 **Anleihen**	- €	- €	- €	- €	- €	- €
1.2 **Verbindlichkeiten aus Krediten für Investitionen**	- €	- €	- €	- €	- €	- €
1.2.1 Bund	- €	- €	- €	- €	- €	- €
1.2.2 Land	- €	- €	- €	- €	- €	- €
1.2.3 Gemeinden und Gemeindeverbände	- €	- €	- €	- €	- €	- €
1.2.4 Zweckverbände und dergleichen	- €	- €	- €	- €	- €	- €
1.2.5 Kreditinstitute	- €	- €	- €	- €	- €	- €
1.2.6 sonstige Bereiche [6)]	- €	- €	- €	- €	- €	- €
1.3 **Kassenkredite**	- €	- €	- €	- €	- €	- €
1.4. **Verbindlichkeiten aus kreditähnlichen Rechtsgeschäften**	826.223,95 €	851.661,37 €	- €	851.661,37 €	- €	25.437,42 €
1. Gesamtschulden Kernhaushalt	**826.223,95 €**	**851.661,37 €**	**- €**	**851.661,37 €**	**- €**	**25.437,42 €**

Art der Schulden	am 01.01. 2020[1)]	**zum 31.12.2020**	**davon** Tilgungszahlungen mit einem Zahlungsziel			**Mehr (+) weniger (-)**[5)]
			bis zu 1 Jahr [2)]	über 1 bis 5 Jahre [3)]	mehr als 5 Jahre [4)]	
	EUR					
1	2	3	4	5	6	7

nachrichtlich:

Schulden der Sondervermögen mit Sonderrechnung *(Angaben jeweils für einzelne Sondervermögen)* [7)]

2.1 Anleihen	- €	- €	- €	- €	- €	- €
2.2 Verbindlichkeiten aus Krediten für Investitionen	- €	- €	- €	- €	- €	- €
2.3 Kassenkredite	- €	- €	- €	- €	- €	- €
2.4 Verbindlichkeiten aus kreditähnlichen Rechtsgeschäften	- €	- €	- €	- €	- €	- €
2. Gesamtschulden des Sondervermögens mit Sonderrechnung	**- €**	**- €**	**- €**	**- €**	**- €**	**- €**

Gesamtschulden von Kernhaushalt und Sondervermögen mit Sonderrechnung [7) 8)]

3.1 Anleihen	- €	- €	- €	- €	- €	- €
3.2 Verbindlichkeiten aus Krediten für Investitionen	- €	- €	- €	- €	- €	- €
3.3 Kassenkredite	- €	- €	- €	- €	- €	- €
3.4 Verbindlichkeiten aus kreditähnlichen Rechtsgeschäften	*826.223,95 €*	851.661,37 €	- €	851.661,37 €	- €	25.437,42 €
Zwischensumme 3.1 + 3.2 + 3.3. + 3.4	*826.223,95 €*	*851.661,37 €*	*- €*	*851.661,37 €*	*- €*	*25.437,42 €*
abzüglich Schulden zwischen Kernhaushalt und Sondervermögen mit Sonderrechnung	- €	- €	- €	- €	- €	- €
3. Konsolidierte Gesamtschulden	**826.223,95 €**	**851.661,37 €**	**- €**	**851.661,37 €**	**- €**	**25.437,42 €**

Anlage 29
(zu § 54 Abs. 2 Nr. 6 GemHVO)

Kennzahlen zur Beurteilung der finanziellen Leistungsfähigkeit

Kennzahl	Einheit	Ergebnis 2018	Ergebnis 2019	Ergebnis 2020	Planung 2021	Planung 2022	Planung 2023
1	2	4	5	6	7	8	8
ERTRAGSLAGE							
1. ordentliches Ergebnis							
absoluter Betrag	€	1.164.729	-276.672	609.256	-571.400	-279.900	-487.200
Betrag je Einwohner	€/EW	188	-44	97	-90	-43	-75
Aufwandsdeckungsgrad	%	107,67%	98,20%	104,02%	96,57%	98,32%	97,18%
1.1 Steuerkraft - netto -							
absoluter Betrag	€	6.592.347	5.259.269	5.794.729	5.650.500	6.111.600	7.294.800
Betrag je Einwohner	€/EW	1.061	834	923	886	943	1.123
Anteil an ordentlichen Aufwendungen	%	43,42%	34,24%	38,20%	33,90%	36,70%	42,18%
1.2 Betriebsergebnis - netto -							
absoluter Betrag	€	-5.427.618	-5.535.941	-5.185.473	-6.463.800	-7.171.600	-8.445.200
Betrag je Einwohner	€/EW	-874	-878	-826	-1.013	-1.106	-1.300
Anteil an ordentlichen Aufwendungen	%	-35,75%	-36,04%	-34,18%	-38,78%	-43,06%	-48,83%
2. Sonderergebnis							
absoluter Betrag	€	55.910	986.305	1.134.594	0	0	0
3. Gesamtergebnis							
absoluter Betrag	€	1.220.639	709.633	1.743.850	-571.400	-279.900	-487.200
FINANZLAGE							
4. Zahlungsmittelüberschuss aus lfd. Verwaltung							
absoluter Betrag	€	2.186.555	352.653	1.281.616	835.300	1.156.600	969.300
Betrag je Einwohner	€/EW	352	56	204	131	178	149
5. Mindestzahlungsmittelüberschuss							
absoluter Betrag	€	0	0	0	0	16.000	28.000
6. Nettoinvestitionsfinanzierungsmittel							

Kennzahl 1	Einheit 2	Ergebnis 2018 4	Ergebnis 2019 5	Ergebnis 2020 6	Planung 2021 7	Planung 2022 8	Planung 2023 8
absoluter Betrag	€	2.186.555	352.653	1.281.616	835.300	1.140.600	941.300
Betrag je Einwohner	€/EW	352	56	204	131	176	145
7. Soll-Liquiditätsreserve (§ 22 Abs. 2 GemHVO)							
absoluter Betrag	€	268.666	271.134	270.964	273.320	282.405	286.524
8. voraussichtliche liquide Eigenmittel zum Jahresende							
absoluter Betrag	€	3.949.644	2.893.898	3.690.829	3.925.329	3.964.929	4.007.229
KAPITALLAGE							
9. Eigenkapital							
absoluter Betrag	€	39.421.661	40.160.131	41.903.981			
9.1 Basiskapital							
absoluter Betrag	€	38.201.022	38.229.859	38.229.859			
9.2 Eigenkapitalquote							
Verhältnis Eigenkapital zu Bilanzsumme	%	68,54%	69,46%	69,73%			
9.3 Fremdkapitalquote							
Verhältnis Fremdkapital zu Bilanzsumme	%	3,13%	1,43%	1,42%			
10. Anlagendeckung							
Verhältnis langfr. Kapital zu langfr. Vermögen	%	106,73%	104,06%	106,39%			
11. Verschuldung							
absoluter Betrag	€	1.802.428	826.224	851.661			
Betrag je Einwohner	€/EW	290	131	136			
11.1 Nettoneuverschuldung							
absoluter Betrag	€	0	0	0	0	784.000	572.000

Einwohnerzahlen zum 30.06. d. VJ.		6.211	6.308	6.281	6.381	6.483	6.494